



**UNIVERSIDAD NACIONAL DE CHIMBORAZO
FACULTAD DE CIENCIAS DE LA EDUCACIÓN HUMANAS Y
TECNOLOGÍAS**

CARRERA DE CIENCIAS SOCIALES

Título:

“Principales factores que inciden en la pobreza en la parroquia Columbe, Cantón Colta, en base al método de Necesidades Básicas Insatisfechas”

**Trabajo de Titulación para optar al título de Licenciado en
Ciencias de la Educación, profesor de Ciencias Sociales**

Autor:

Atupaña Guacho Juan Daniel

Tutor:

Mgs. Gonzalo Fabián Erazo Brito

Riobamba, Ecuador 2022

DERECHOS DE AUTORÍA

Yo, Juan Daniel Atupaña Guacho, con cédula de ciudadanía 060463011-1, autor del trabajo de investigación titulado: Principales factores que inciden en la pobreza en la parroquia Columbe, Cantón Colta, en base al método de Necesidades Básicas Insatisfechas, certifico que la producción, ideas, opiniones, criterios, contenidos y conclusiones expuestas son de mí exclusiva responsabilidad.

Asimismo, cedo a la Universidad Nacional de Chimborazo, en forma no exclusiva, los derechos para su uso, comunicación pública, distribución, divulgación y/o reproducción total o parcial, por medio físico o digital; en esta cesión se entiende que el cesionario no podrá obtener beneficios económicos. La posible reclamación de terceros respecto de los derechos de autor (a) de la obra referida, será de mi entera responsabilidad; librando a la Universidad Nacional de Chimborazo de posibles obligaciones.

En Riobamba, a la fecha de su presentación.



Juan Daniel Atupaña Guacho

C.I: 0604630111

DICTAMEN FAVORABLE DEL TUTOR

En la Ciudad de Riobamba, a los 22 días del mes de marzo de 2022, luego de haber revisado el Informe Final del Trabajo de Investigación presentado por la estudiante **Juan Daniel Atupaña Guacho** con CC: **0604630111**, de la carrera **LICENCIATURA EN CIENCIAS SOCIALES** y dando cumplimiento a los criterios metodológicos exigidos, se emite el **ACTA FAVORABLE DEL INFORME FINAL DEL TRABAJO DE INVESTIGACIÓN** titulado "**PRINCIPALES FACTORES QUE INCIDEN EN LA POBREZA EN LA PARROQUIA COLUMBE, CANTÓN COLTA, EN BASE AL MÉTODO DE NECESIDADES BÁSICAS INSATISFECHAS**", por lo tanto se autoriza la presentación del mismo para los trámites pertinentes.




Mgs. Gonzalo Erazo
TUTOR

CERTIFICADO DE LOS MIEMBROS DEL TRIBUNAL

Quienes suscribimos, catedráticos designados Miembros del Tribunal de Grado para la evaluación del trabajo de investigación “Principales Factores que inciden en la pobreza en la parroquia Columbe, Cantón Colta, en base al método de necesidades básicas insatisfechas”, presentado por Juan Daniel Atupaña Guacho, con cédula de identidad número 060463011-1, bajo la tutoría del Mgs. Gonzalo Fabián Erazo Brito; certificamos que recomendamos la APROBACIÓN de este con fines de titulación. Previamente se ha evaluado el trabajo de investigación y escuchada la sustentación por parte de su autor; no teniendo más nada que observar.

De conformidad a la normativa aplicable firmamos, en Riobamba a la fecha de su presentación.

Mgs. Lenin Garcés Viteri
Delegado



.....

Mgs. Méndez Maldonado Elizabeth
Amanda.
Presidente del Tribunal



.....

Mgs. Illicachi Guzñay Juan
Miembro del Tribunal



.....

Mgs. Gonzalo Fabián Erazo Brito
Tutor



.....

CERTIFICADO ANTIPLAGIO



Dirección
Académica
VICERRECTORADO ACADÉMICO



SISTEMA DE GESTIÓN DE LA CALIDAD
UNACH-RGF-01-04-02.20
VERSIÓN 02: 06-09-2021

CERTIFICACIÓN

Que, **ATUPAÑA GUACHO JUAN DANIEL** con CC: **0604630111**, estudiante de la Carrera de **Ciencias Sociales, NO VIGENTE**, Facultad de **Ciencias de la Educación, Humanas y Tecnologías**; ha trabajado bajo mi tutoría el trabajo de investigación titulado **"PRINCIPALES FACTORES QUE INCIDEN EN LA POBREZA EN LA PARROQUIA COLUMBE, CANTÓN COLTA, EN BASE AL MÉTODO DE NECESIDADES BÁSICAS INSATISFECHAS"**, cumple con el **1%**, de acuerdo al reporte del sistema Anti plagio **URKUND**, porcentaje aceptado de acuerdo a la reglamentación institucional, por consiguiente autorizo continuar con el proceso.

Riobamba, 23 de marzo de 2022



Firmado electrónicamente por:
**GONZALO
FABIAN ERAZO
BRITO**

Mgs. Gonzalo Fabián Erazo Brito
TUTOR

DEDICATORIA

Dedico este trabajo a Dios por permitirme haber realizado, quien ha sido mi guía, fortaleza y su gracia. Por lo cual he podido culminar mi formación profesional y alcanzar la meta que me propuse y hoy puedo ver que cada uno de los esfuerzos realizados me han permitido a crecer como mejor persona.

A mi madre quien ha sido el pilar fundamental, para mi formación académica y su cariño incondicional. A mi padre quien me motivaba a seguir adelante y su apoyo incondicional, a mis hermanos quien estuvieron presentes en cada una de las situaciones adversas que se presentaron.

Y con todo cariño esta investigación va para mi querida Comunidad La Merced, tierra de hombres y mujeres luchados.

Atupaña Juan

AGRADECIMIENTO

Al Dios todo poderoso, por haberme permitido finalizar esta etapa profesional y por haberme bendecido con una familia que ha estado siempre en las buenas y en las malas.

A mi madre quien me ha orientado para mi bien personal. A mi padre el cual me oriento, que nunca me apartare del camino de Dios, agradezco a ellos pesar de no tener muchos recursos económicos siempre estaban apóyanos a mí y a mis hermanos. Ellos han sido mi motivación para poder triunfar en la vida y mi profesión.

Son muchas las personas que han formado parte en mi formación académica agradezco a mi familia quienes me han aconsejado, apoyado en los momentos más difíciles de mi vida, a mis amigos quienes me han brindado su amistad. Todos ustedes siempre estarán en mis recuerdos y en mi corazón sin importar donde este gracias a cada uno de ustedes por formar parte de mí y por sus oraciones y bendiciones.

Atupaña Juan

ÍNDICE GENERAL

DERECHOS DE AUTORÍA.....	2
DICTAMEN FAVORABLE DEL TUTOR.....	3
CERTIFICADO DE LOS MIEMBROS DEL TRIBUNAL	4
DEDICATORIA.....	6
AGRADECIMIENTO.....	7
ÍNDICE GENERAL.....	8
ÍNDICE DE TABLAS.....	11
ÍNDICE DE FIGURAS	12
RESUMEN.....	13
ABSTRACT	14
CAPÍTULO I.....	15
1. INTRODUCCIÓN.....	15
1.1 Planteamiento del problema.....	16
1.2 Formulación del problema	17
1.3 Justificación.....	17
1.4 Objetivos.....	17
1.4.1 General.....	17
1.4.2 Específicos	18
1.5 Campo de Acción.....	18
CAPÍTULO II.....	19
2. MARCO TEÓRICO.....	19
2.1 Introducción.....	19
2.2 Definición de pobreza.....	19
2.3 Clasificación de la pobreza en los diferentes ámbitos	20
2.3.1 Pobreza como un concepto material.....	20

2.3.2	Pobreza como situación económica	20
2.3.3	Condiciones sociales	21
2.4	El método de Necesidades Básicas Insatisfechas	22
2.4.1	Necesidades básicas	23
2.5	Proyectos para erradicar la pobreza	25
2.5.1	La agenda 2030	25
2.5.2	Plan de creación de oportunidades	26
2.6	Realidades sociales y económicas de la parroquia Columbe.....	27
2.6.1	Generalidades	27
2.6.2	Ámbito social	28
2.6.3	Situación socioeconómica	29
2.6.4	Organizaciones que Ayudan.....	30
2.6.5	El rol del Gobierno Autónomo Descentralizado Parroquia Columbe.....	30
2.7	Comunidad “LA MERCED”	33
2.7.1	Realidad social y económica	34
2.7.2	Acciones emprendidas por la Directiva	35
2.7.3	Programas Sociales	36
CAPÍTULO III		38
3.	METODOLOGÍA.....	38
3.1	Tipo de investigación.....	38
3.2	Diseño de Investigación.....	38
3.2.1	Población y muestra	38
3.3	Técnicas e Instrumentos de recolección de datos	39
3.3.1	Técnicas.....	39
3.3.2	Instrumentos	39
3.4	Método de Análisis y procesamiento de datos.....	39
CAPÍTULO IV		40

4. RESULTADOS Y DISCUSIÓN	40
4.1 Presentación de resultados y discusión de la Encuesta.....	40
4.2 Análisis e interpretación de resultados de la entrevista.	55
CAPÍTULO V.	58
5. CONCLUSIONES y RECOMENDACIONES	58
BIBLIOGRAFÍA	60
ANEXOS	63

ÍNDICE DE TABLAS

Tabla 1. Vía de Acceso la vivienda.	40
Tabla 2. Material que predomina en la construcción del hogar.....	41
Tabla 3. El combustible que utilizan para cocinar.....	42
Tabla 4. Como es el servicio Higiénico de la vivienda.	43
Tabla 5. El hogar cuenta con el servicio eléctrico.	44
Tabla 6. El agua entubada dentro de la vivienda.	45
Tabla 7. Como recicla la basura.	46
Tabla 8 Nivel de estudió académico.....	47
Tabla 9. Cuenta con el servicio de internet.	48
Tabla 10. El número de estudiantes dentro del hogar.....	49
Tabla 11. Actividades productivas para obtener ingreso económico.	50
Tabla 12. Ayudas sociales de las siguientes organizaciones.	51
Tabla 13. Los ingresos económicos alcanzan dentro del hogar.....	52
Tabla 14. Los miembros del hogar cuentan con su propia habitación.....	53
Tabla 15. Esta, afiliado algún seguro.....	54

ÍNDICE DE FIGURAS

Gráfico 1. Vía de acceso a la vivienda.	40
Gráfico 2. Material que predomina en la construcción del hogar.....	41
Gráfico 3. El combustible que utilizan para cocinar.....	42
Gráfico 4. Como es el servicio higiénico de la vivienda.	43
Gráfico 5. El hogar cuenta con el servicio eléctrico.....	44
Gráfico 6. El agua entubada dentro de la vivienda.....	45
Gráfico 7. Como recicla la basura.	46
Gráfico 8. Nivel de estudio académico.....	47
Gráfico 9. Cuenta con el servicio de internet.	48
Gráfico 10. El número de estudiantes dentro del hogar.....	49
Gráfico 11. Actividades productivas para obtener ingreso económico.....	50
Gráfico 12. Ayudas sociales de las siguientes organizaciones.....	51
Gráfico 13. Los ingresos económicos alcanzan dentro del hogar.	52
Gráfico 14. Los miembros del hogar cuentan con su propia habitación.	53
Gráfico 15. Esta, afiliado algún seguro.	54

RESUMEN

El presente trabajo tiene como objetivo identificar los principales factores que inciden en el índice de pobreza de las personas de la parroquia Columbe, tomando en consideración el método de Necesidades Básicas Insatisfechas, así se determinó que existen necesidades por mejorar, para que las personas logren alcanzar mejor calidad de vida. Los objetivos generales y específicos fueron establecidos de acuerdo con la formulación del problema planteado. La metodología que se desarrolló para el análisis es cualitativa y cuantitativa, esto se realizó mediante la entrevista y encuesta, las preguntas fueron planteadas en base al método de Necesidades Básicas Insatisfechas, se realizó las conclusiones de acuerdo con los objetivos y la información recolectada, las recomendaciones fueron dirigidas a los cabildos y al gobierno Autónomo Descentralizado de la Parroquia Columbe, cantón Colta.

Palabras claves: pobreza, Necesidades Básicas Insatisfechas, comunidad, bienestar colectivo.

ABSTRACT

This research aims to identify the main factors that affect the poverty index of the people of the Columbe parish; using the method of Unsatisfied Basic Needs. It was determined that there are needs to require improvement so that people can achieve a better quality of life. The general and specific objectives were established according to the formulation of the problem. The methodology is qualitative and quantitative; through interviews and surveys, the questions were based on the method of Unsatisfied Basic Needs, the conclusions were made according to the objectives and the information collected, and the recommendations were directed to the councils and the Decentralized Autonomous Government of the Columbe Parish, Colta canton.

Keywords: poverty, Unsatisfied Basic Needs, community, collective welfare.



Firmado electrónicamente por:
**SOFIA FERNANDA
FREIRE CARRILLO**

Reviewed by:

Lic. Sofia Freire Carrillo

ENGLISH PROFESSOR

C.C. 0604257881

CAPÍTULO I.

1. INTRODUCCIÓN.

El propósito de la investigación es identificar los principales factores que inciden en el índice de pobreza de los habitantes de la parroquia Columbe, utilizando como indicador de pobreza, el método de Necesidades Básicas Insatisfechas, tomando como caso de análisis la situación social y económica la comunidad La Merced.

Por consiguiente, los factores que inciden, en la pobreza son la falta de fuentes de trabajo, carencias de necesidades básicas, desnutrición, la mala calidad de las carreteras y la falta de políticas públicas de parte del gobierno autónomo descentralizado. Por lo tanto, cabe recalcar que, según los datos del INEC (2019) en la provincia de Chimborazo existe un alto índice de pobreza, por ello muchas de las personas que viven en zonas rurales viajan a países extranjeros para dar un mejor futuro a sus familias.

Las realidades sociales y económicas de la parroquia Columbe se constituye en base a las necesidades básicas insatisfechas, podemos decir que los habitantes de este lugar se dedican a la agricultura, ganadería y textiles, sin embargo, estas actividades no reciben mucho apoyo por parte de las autoridades de esta localidad.

Debido al alto índice de pobreza, la directiva y los moradores de la parroquia Columbe, han emprendido proyectos con la ayuda de organizaciones no gubernamentales, en la realización del centro de acopio en donde puedan atraer a los turistas extranjeros y nacionales, con el fin de dar a conocer sus costumbres, tradiciones y la gastronomía, que es muy exquisita, sin embargo, existen zonas de la parroquia que no cuentan con los servicios básicos. Las autoridades no pueden cubrir el costo de los proyectos de servicios básicos debido al presupuesto del GAD parroquial.

Las autoridades del lugar para poder mejorar la calidad de vida de sus habitantes realizan proyectos de asfaltado o adoquinado, para conectar a las comunidades y así lograr la dinamización económica y el desarrollo de la parroquia.

Según los datos de IDH (2019), en la provincia de Chimborazo aún no se han cubierto todas las necesidades básicas insatisfechas (NBI), por lo cual se menciona que en la parroquia Columbe la capacidad económica es uno de los puntos que debe de focalizar, ya que los jefes del hogar no alcanzan a cubrir con los gastos. En cuanto al acceso a la educación de acuerdo con el PDOT (2021) existen 20 instituciones educativas, estas instituciones se encuentran distribuidas en 64 comunidades de la parroquia Columbe.

En cuanto al acceso a la vivienda el material con el que se elabora las infraestructuras de las casas es de tierra, ladrillo y bloque, sin embargo, en el componente de hacinamiento se evidencio que no existe suficientes habitaciones para los miembros del hogar. Por lo tanto,

de acuerdo con la investigación realizada se observó que existen algunas necesidades básicas insatisfechas dentro de la parroquia Columbe.

En el primer capítulo se establece la introducción, se plantea el problema a investigar, también se elabora el objetivo general y específicos que motivan para la realización de la investigación.

Dentro del segundo capítulo se proponen los conceptos y definiciones para vincular con el tema de la investigación, donde se exponen estudios de diferentes autores los cuales son la base para el desarrollo de la investigación.

En el tercer capítulo se establece la metodología que se utilizó en este trabajo aplicando tipos y diseños de investigaciones los cuales son herramientas para la recolección de datos.

En el cuarto capítulo se analiza y se discute la información obtenida, efectuando cada uno de los procedimientos, así logrando cumplir los objetivos de la investigación.

Finalmente, en el quinto capítulo presentaremos las conclusiones que se establecen una vez analizados los datos y las recomendaciones que se plantean al problema de la investigación.

1.1 Planteamiento del problema

Los países de Latinoamérica presentan un alto índice de pobreza extrema según CEPAL (2018). En algunos países es crítico esta problemática, la pobreza no es un problema de esta época, se viene dando desde tiempos de la colonización. Algunos especialistas consideran que la pobreza se presenta por la corrupción de parte de las autoridades que gobiernan.

En el Ecuador, durante la pandemia la economía decreció 6,44% según el Plan de Creación de Oportunidades (2021) de acuerdo con estos datos, el trabajo formal se redujo, en cambio el trabajo informal incremento en esta recesión económica. Los lugares que presentan mayor índice de pobreza es la región interandina, lugares donde no existen inversionistas nacionales o extranjeros. Además, la agricultura no es industrializada como en los países desarrollados.

Según los datos del INEC (2020), en la provincia de Chimborazo, existe un alto índice de pobreza y baja calidad de vida de las personas. Entre ellos aparece el cantón Colta como uno de los cantones más pobres. La parroquia Columbe es la que más sufre los impactos de la pobreza. La mayoría de las comunidades no cuentan con los servicios básicos, la vivienda, la educación es de baja calidad y la migración. A estas carencias se une, el deterioro de los suelos y la destrucción del medio ambiental. Al presentarse estas realidades, con la siguiente investigación planteamos estudiar las causas de la pobreza.

1.2 Formulación del problema

¿Cuáles son los principales factores que inciden en el índice de la pobreza en la parroquia Columbe cantón Colta tomando en consideración el método de Necesidades Básicas Insatisfechas (NBI)?

1.3 Justificación.

La investigación planteada pretende identificar los factores que inciden para la presencia de la pobreza en parroquia Columbe, tomando como eje el método de Necesidades Básicas Insatisfechas, por consiguiente, ayuda esta investigación como instrumento para la toma de decisiones y la aplicación de políticas públicas que mejoren la calidad de vida de estos habitantes.

El Ecuador durante los dos últimos años el índice de pobreza ha aumentado, por ello es uno de los principales problemas sociales que se debe de investigar, ya que como causa se observa que muchas personas migraron a países desarrollados, por consiguiente, el gobierno actual debe buscar mejorar la capacidad económica del país.

Además, al conocer que la provincia de Chimborazo presenta altos índices de pobreza, se plantea realizar la investigación en la parroquia Columbe, específicamente en la comunidad la Merced. Por tanto, según los datos IDH (2019) en el cantón Colta el 90% de la población es considerada pobre, al presentarse estos casos se requiere de políticas públicas para reducir este porcentaje.

En la parroquia Columbe Cantón Colta, la población no ha logrado satisfacer las Necesidad Básicas Insatisfechas según los datos del INEC. Por otra parte, la situación geografía no permite la ejecución de proyectos establecidos por el GAD parroquial.

En la investigación se considera utilizar el método de Necesidades Básicas Insatisfechas propuesto por la CEPAL como un indicador de pobreza, este método se utiliza en todos los países de Latinoamérica y el Caribe.

¿Por qué es importante estudiar las causas de la pobreza en la parroquia de Columbe?

1.4 Objetivos

1.4.1 General

- Identificar los principales factores que inciden en el índice de pobreza de las personas del Parroquia Columbe tomando en consideración el método de Necesidades Básicas Insatisfechas (NBI).

1.4.2 Específicos

- Identificar los principales factores que inciden en el índice de la pobreza en la parroquia Columbe, cantón Colta.
- Describir las realidades sociales y económicas en la que se evidencia la pobreza en la parroquia Columbe, cantón Colta.
- Inferir las acciones que han emprendido las directivas y los moradores de las comunidades para afrontar los problemas generados por la pobreza.

1.5 Campo de Acción

Principales Factores que inciden en la pobreza, en la parroquia Columbe Cantón Colta.

CAPÍTULO II.

2. MARCO TEÓRICO.

2.1 Introducción

La pobreza es considerada como un estilo de vida, en el cual no se cuenta con los ingresos ni los recursos suficientes para evitar la carencia de necesidades básicas de las personas. Por lo tanto, es uno de los problemas sociales que se viene dando a lo largo de la historia de la humanidad. Según Zambrano (2019), “la pobreza ya no es considerada como la carencia de ingresos, sino la falta de capacidades y oportunidades el cual se verifica, con las necesidades básicas insatisfechas” (p.43). Para poder determinar el impacto de la pobreza existen tres métodos de indicador internacional como: el método de la línea de pobreza, el de las necesidades básicas insatisfechas y el método integrado. Pero en nuestra investigación utilizaremos el método de las Necesidades Básicas Insatisfechas.

De acuerdo con la ONU algunos de los países destinan grandes cantidades de recursos económicos, para que se elaboren estadísticas y métodos, con el fin de tomar decisiones y poder mejorar la calidad de vida de sus habitantes. En cambio, la CEPAL en la actualidad realiza foros en las que invitan a los representantes de cada país, con el fin de que los líderes de estos países se comprometan a realizar políticas públicas para reducir el índice de pobreza.

En el Ecuador existen diferentes sectores con necesidades, particularmente en la región sierra, según los datos del CEPAL (2021) “durante el período de la pandemia la economía del Ecuador decreció un 6%, lo cual produjo que se perdieran 1 millón de empleos” (p.62). El gobierno actual en sus proyectos propuso primordialmente que se inmunizara a toda la población lo cual facilitaría la reanudación de las actividades productivas del país, existiendo mayor dinamización económica.

2.2 Definición de pobreza

La pobreza es un problema social al que se enfrentan cada uno de los gobiernos, para ello debemos comprender y analizar cuáles son las causas para que se presente esta situación, por lo tanto, se debe realizar proyectos y políticas públicas para mejorar la calidad de vida de las personas.

Según Spicker (2009) dice “uno de los patrones que se presenta en la pobreza es la necesidad, la mala calidad de vida que llevan las personas, por la carencia económica y la falta de seguridad” (p.203). De acuerdo con la ONU (1995) “la pobreza se presenta por las siguientes características: la falta de agua potable, el no contar con suficiente alimento, falta vivienda y salud”. Por tanto, tomando en consideración estos datos podemos decir que la pobreza se presenta por la mala alimentación, condiciones de viviendas precarias, bajo nivel de educación todo ello se asocia a la baja calidad de vida de una persona.

Los ámbitos sociales que se toma en cuenta para determinar el grado de la pobreza, de un determinado grupo social es cuando no cuenta con los medios suficientes para cubrir necesidades básicas, esto puede provocar discriminación dentro de la sociedad, afectando el estado psicológico de las personas. (Alvares, 2010, p. 28)

Desde el punto de vista teórico, la pobreza es uno de los fenómenos que se estudia desde diferentes campos de la ciencia, debido a esto la finalidad del autor es dar posibles soluciones. Además, los autores coinciden en que la pobreza es la ausencia o falta de una necesidad que le impide tener mejor calidad de vida.

En el Ecuador, las personas que se encuentran en situaciones de pobreza se encuentran en las zonas rurales, puesto que, se encuentran en desventaja en relación con las personas que viven en zonas urbanas.

2.3 Clasificación de la pobreza en los diferentes ámbitos

Según Pozo & Fernández (2010), “dentro de los derechos humanos la pobreza es concebida como una violación de derechos” (p.50) Para los autores cuando se habla de pobreza su enfoque es muy amplio, ya que, no se habla sólo de una característica, pero por lo general un individuo es considerado pobre cuando no posee la capacidad de adquirir bienes, productos o servicios que logren satisfacer las necesidades básicas.

2.3.1 Pobreza como un concepto material

De acuerdo con la pirámide de Maslow las necesidades básicas de un ser humano están dividida en seis categorías, según el autor nos dice que si una de estas necesidades no es satisfecha el individuo es pobre.

NECESIDAD: La mayoría de los autores han establecido que la pobreza está relacionada con la necesidad. Según Feres (1997), describe “la pobreza como la falta de bienes o servicio que son imprescindibles para convivir en la sociedad”. (p.43)

LIMITACIÓN DE RECURSOS: Como sabemos la pobreza es la carencia de algo y más cuando en nuestro planeta los recursos son limitado, y si hablamos de Latinoamérica existe variedad de recursos los cuales, por no contar con tecnología de punta no se puede explotar, y en la actualidad la ONU promueve que debemos de cuidar el medio ambiente y propone que a los países que contaminen más se les cobre mediante el impuesto al medio ambiente, esto a su vez perjudica a países de tercer mundo, quienes no cuentan con recursos económicos para pagar estos impuestos.

2.3.2 Pobreza como situación económica

NIVEL DE VIDA: Aunque está relacionada con la necesidad esta definición va más allá según Spicker (2009) “el nivel de vida de una persona da a entender que el vivir con

menos capacidad de ingreso puede ser feliz, pero también una persona que no logre comprar para satisfacer su necesidad es pobre” (p.78)

DESIGUALDAD: “Para la erradicación de la pobreza en el Ecuador se considera la información obtenida mediante el censo, por consiguiente se establece el cumplimiento de los derechos” (Herrera, 2017, p.17) Para ello se tomó como enfoque la pobreza, como vulnerabilidad así logrando que todas las personas gocen de sus derechos de acuerdo con la Constitución.

2.3.3 Condiciones sociales

Podemos decir que los individuos que son pobre se encuentran en desventaja respecto a otros en la sociedad, de acuerdo con O’Higgins y Jenkins (1990) “los países que están económicamente desarrollados proponen establecer un mejor ingreso económico, para poder mejorar el nivel de vida de la sociedad” (p.244)

CLASE SOCIAL: Las definiciones dadas sobre la pobreza están ligas entre sí, por ello Alvares (2010) afirma “que el Estado debe de garantizar a los ciudadanos el acceso a los derechos, que ayuden al bienestar colectivo logrando tener alimentación, vivienda, salud y una educación de calidad”

DEPENDENCIA: Según Beccaría, (2015) “los habitantes de un determinado lugar que reciben beneficios sociales de parte del Estado, se les considera pobre a estos ciudadanos” (p.76) Las personas que reciben asistencia social porque carecen de medios para subsistir, se acostumbran a que el estado vele por su bienestar y no aporta en el desarrollo del país.

2.3.3.1 Causas de la pobreza

Se ha planteado que, a lo largo de los diferentes períodos de la historia del hombre, las causas de la pobreza son producto de guerras, esclavitud entre otros.

La pobreza afecta a millones de personas y más a personas que viven en zonas rurales. De acuerdo con las estadísticas 1.300 millones de habitantes del planeta viven en pobreza, mientras que la ONU, estima que 836 millones de personas viven en pobreza extrema. Las causas se dan por conflictos bélicos y regionales, cabe decir que también el cambio climático afecta en parte, en las zonas rurales muchas personas no acceden a la educación, también la falta del agua potable y la desnutrición, son establecidas como causas. (Oxfam, 2020, p.24)

En el año 2020 y 2021 la pandemia ha afectado a nivel mundial provocando recesión económica según INEC La económica en el Ecuador decreció un 11%, esto ha provocado que la pobreza aumente, el 32% de los ciudadanos viven con menos de dos dólares al día y el 15% de la población apenas alcanzan a vivir con un dólar. Los datos aportados por INEC

son alarmantes, esta información nos da a conocer que el país tuvo un retroceso en el lapso de estos años y en la actualidad se presenta una tasa de pobreza de 32,4%.

Todos estos datos se evidenciaron en el año 2018 ya que el país atravesaba por problemas financieros y más a finales del año 2019, el precio del PIB bajo drásticamente y en el año 2020 al 2021 el país atravesaba por una epidemia que obstaculizó el desarrollo de las actividades económicas, por lo cual muchos ecuatorianos migraron a países desarrollados como Estados Unidos.

Otra de las causas por la que se presenta este problema es “la falta de aplicación de políticas públicas durante la pandemia” (Beccaría, 2015, p.36). También la pobreza se presenta en el Ecuador por el analfabetismo, aunque con los datos expuestos por el INEC el índice de analfabetismo se ha reducido en estos diez años.

Además, el incremento demográfico conlleva a que se presente este problema social. Según la ONU (2020) indica que “a nivel mundial nacen aproximadamente 80 millones de bebés anuales” (p.87). Esto indica que en los años siguientes se presentarán problemas relacionados a la vivienda.

2.3.3.2 Efecto de la pobreza

En el caso de nuestro país, las causas presentadas anteriormente perjudican directamente a la población, lo cual no permite el desarrollo del país.

Actualmente en el Ecuador se presenta una ola de violencia delictiva, por parte de las bandas que disputan el control de las drogas. Según (Cajo, 2018) “para hacer frente a este problema, el gobierno nacional endureció la pena de estos delitos. Por lo tanto, incrementó el número de policías con la finalidad de que velen por el bienestar de la población” (p.20)

Con la pobreza también aparecen altos índices de desnutrición infantil, en nuestro país cada año se incrementa este problema. Según Cajo (2018) afirma “en el Ecuador se estima que 371.000 niños menores de seis años presentan desnutrición, además se calcula que uno de cada cuatro niños presenta alta tasa de desnutrición crónica infantil” (p.24).

De acuerdo con Silvia (2017) dice “el desempleo genera pérdidas al nivel de ingreso para el Estado, ya que no se recolecta el impuesto de estos habitantes. Por lo tanto, la administración pública debe cubrir con subsidios” (p.55). Para el gobierno actual el desempleo, es uno de los problemas que pretende combatir mediante nuevas políticas públicas, planes y programas de ayuda.

2.4 El método de Necesidades Básicas Insatisfechas

Según CEPAL (2018), “esta metodología fue creada en el año ochenta para conocer si los países de América Latina y el Caribe lograron satisfacer estas necesidades básicas

insatisfechas, pero por el contrario cuando se realizó este estudio obtuvieron datos alarmantes que evidenciaron un alto índice de pobreza” (p.56) la información obtenida permite combatir la pobreza y optimizar la toma de decisiones de cada uno de los gobernantes.

En los países latinoamericanos, el método de Necesidades Básicas Insatisfechas fue un importante aporte, para la identificación de zonas geográficas en donde se presentó la población más vulnerable. El método NBI permite conocer si han satisfecho o no sus necesidades básicas. En el Ecuador se considera que una persona es pobre o no, en base a cinco parámetros: calidad de la vivienda, hacinamiento, acceso a servicio básico, acceso a la educación y la capacidad económica. (Juan Feres y Xavier Mancera, 2019, p. 5)

De acuerdo con Beccaría (2015), “este método de NBI en el Ecuador fue aplicado en el año 1989 con el censo de población y vivienda la cual estaba segmentado tanto en área urbano y rural” (p.29) Esta metodología es utilizada por parte del INEC y SIISE. Sabemos que la aplicación de este indicador proporciona información al Ministerio de economía y finanzas, con la finalidad de que se consideren estos datos al momento de designar presupuestos para las provincias y cantones.

2.4.1 Necesidades básicas

Al momento que se aplica este método se considera como fuente de información, el censo de la población y vivienda, según Alvares (2010) “estos indicadores reflejan las necesidades primordiales de una población”.

Con la información aportado por el censo se puede determinar, el nivel de necesidades que se quiera estudiar, cada uno de los indicadores representan las necesidades. Además, se puede decir que se ha satisfecho cada una de las necesidades cuando una persona haya obtenido un nivel de vida de calidad. Por tanto, debemos considerar que los indicadores señalan con relación a la situación de pobreza de una población.

Además, el INEC presenta que las Necesidades Básicas Insatisfechas tienen cinco características, las cuales se detalla de la siguiente manera:

2.4.1.1 Capacidad económica

Según Silvia (2017) dice “los censos realizados no posibilitan una información, clara y precisa sobre el ingreso. Para poder conocer la capacidad económica se propone un campo de acción denominado dependencia económica del hogar” (p.36). El cual sirve para poder aproximar el ingreso económico, tomando en cuenta el grado de escolaridad del jefe del hogar así conociendo su ocupación o también conociendo si posee un trabajo formal o informal.

Como mencionábamos anteriormente cuando se presenta la ausencia de información sobre recurso del hogar, se estudia el nivel de educación del jefe del hogar para, así saber si es apto para competir en el mercado laboral mientras que, si la persona tiene bajo nivel de educación, tiene menos oportunidades y los ingresos son menores. Esta situación se agrava cuando en la familia existe mayor número de personas que dependan del jefe de hogar, lo cual lleva a una de baja calidad de vida.

2.4.1.2 Acceso a la educación básica

De acuerdo con Beccaría (2015) dice “la asistencia escolar es uno de los componentes que proporciona que la persona en el futuro se integre al mercado laboral obteniendo mejores oportunidades” (p.33). La educación es el motor que ayuda con el desarrollo del país, además ayuda a que la persona lleve una vida productiva y social junto con su hogar.

La asistencia a una institución educativa establece un rol de integración social, sin embargo, se debe conocer el grado de retraso escolar, para establecer si es de calidad la educación en zonas rurales. Si la educación presenta deficiencias en edades tempranas, las consecuencias repercutirán en la incorporación de una vida productiva. (INEC, 2018, p.47)

Para la educación, el método de Necesidades básicas insatisfechas considera primordial que el individuo, tenga una educación primaria, cuando se considera esta información, no se diferencia entre área urbana y rural sólo se da a conocer los datos generales según INEC.

2.4.1.3 Acceso a vivienda

Para este componente se considera las características físicas de la vivienda Beccaría (2015) afirma que “la vivienda cubre la mayoría de las necesidades de las personas dentro del hogar, influyendo en la salud, dando protección contra los cambios climáticas” (p.33). De acuerdo con los datos de INEC el 54% de las viviendas construidas en el Ecuador son de ladrillo o bloque y el 9,8% son realizados de caña, estos datos determinan si la vivienda es apta para vivir.

2.4.1.4 Acceso a servicios básicos

Según Kaztman (2000) “la disponibilidad de servicio básico se lleva a cabo mediante indicadores de agua potable y el servicio sanitario” (p.32). La primera variable se refiere al abastecimiento del agua potable lo cual posibilita la satisfacción de necesidades como alimentarse e higiene. Para ello “la calidad del agua depende como se origina y como se transporta hasta el hogar, si se tiene una mala calidad de agua puede ser puntos de aparición de enfermedades contagiosas” (Alvares, 2010, p.46). Cabe destacar que suministrar mejor calidad de agua mejora la salud de las personas.

2.4.1.5 Hacinamiento

Para este componente según INEC considera que los espacios dedicados para dormir que albergan más de tres personas se considerado hacinamiento, pero cabe decir que aquí se encuentra un problema, ya que no se considera otras habitaciones del hogar que pueden ser utilizados para dormir. Según los datos de IDH uno de cada diez personas vive en condiciones precarias en el Ecuador.

2.4.1.6 Ventajas y limitaciones de método NBI

VENTAJAS: Cuando utilizamos el método de la Necesidades Básicas Insatisfechas, nos permite identificar zonas geográficas, donde se presenten niveles de pobreza extrema. Como señala Rubio (2015) "el uso de este método brinda información muy amplia, sobre las condiciones de vida del individuo" (p.78). Además, cuando aplicamos este método es de costos bajos, puesto que se utiliza información del censo. Por lo tanto, se puede utilizar para objetivos diferentes, una vez recolectado los datos se realizar mapas de pobreza.

LIMITACIONES: Se presentan cuando, utiliza información del censo realizados en ciertos períodos de tiempo. Al utilizar este indicador no permite dar seguimiento, lo que afecta a las políticas públicas de corto plazo, los cambios establecidos para la reducción de pobreza, sólo se puede apreciar a largo plazo. Teniendo en cuenta a Cajo (2018), destaca que "cuando utilizamos el método NBI cada una de las categorías presentan el mismo peso, tanto en zonas urbanas como en zonas rurales" (p.34).

2.5 Proyectos para erradicar la pobreza

2.5.1 La agenda 2030

La Asamblea General de la ONU aprobó con 193 Estados, en el año 2015 la agenda 2030 para el desarrollo sostenible, esta decisión se toma con el fin de mejorar la calidad de vida de todos los habitantes del planeta. Según Cajo (2018), "las naciones del mundo tienen como principal desafío la erradicación de la pobreza" (p.124).

La ONU propuso en la agenda 2030 al menos diecisiete objetivos, de cuales pretende cumplir con 169 metas adoptando en los problemas económicos, sociales y ambientales. Para esto, proponen acabar con la desigualdad y poner fin a la pobreza de todos los países del mundo. La agenda también propuso a sus miembros que se comprometieran con este proyecto, por lo tanto, cada Estado fijara las metas apegando a la agenda 2030 para el desarrollo sostenible. (ONU, 2018, p.121)

En la actualidad los objetivos enmarcados no se han cumplido en su totalidad, por ello se proponen que se aceleren en la implantación de estos proyectos en el período 2020 al 2030. Entre los objetivos tenemos el de poner fin a la pobreza, acabar con el hambre, que la población mundial pueda acceder a la salud y su bienestar colectivo, contar con educación de calidad y que tengan agua fertilizada.

2.5.2 Plan de creación de oportunidades

El presidente Guillermo Lasso para el período de su gobierno desarrollo, el plan de creación de oportunidades 2021 al 2025 que se aprobó el 21 de septiembre del año 2021. Como señala Fermín (2021), “el Plan de desarrollo propuesto por el gobierno nacional busca mejorar los indicadores sociales y fijar metas con el fin de reducir la pobreza del país” (p.54).

Para ello el gobierno nacional ha propuesto cinco ejes con el fin de fomentar un desarrollo sostenible en el Ecuador:

EJE ECONÓMICO: Para poder mejorar en este campo el gobierno, busca mejorar relaciones internacionales con países desarrollados y con empresas internacionales, así logrando inversiones de parte del sector privado. Según el plan de desarrollo (2021), “el gobierno propone atraer alrededor de 30 mil millones de dólares, como inversión de parte del sector privado, para poder crear alrededor de dos millones puestos de trabajo” (p.35) ya que, según los datos del INEC, siete de cada diez personas se encuentran sin trabajo.

El proyecto tiene como prioridad generar alrededor de 2 millones de empleos, ya que en el período de la pandemia se registró que se perdieron 1 millón de empleos. El gobierno en sus primeros meses de trabajo ha creado 200 mil empleos. Además, el presidente propone, políticas públicas para el fortalecimiento de fuentes de trabajo. (Plan de Creación de Oportunidades, 2021-2025, p.56)

EJE SOCIAL: Para este componente pretende trabajar junto con los ministerios y con los gobiernos centrales, para proporcionar servicios básicos de calidad. De acuerdo con Cajo (2018) “para reducir la desnutrición crónica infantil, el gobierno a delegado que el ministerio de niñez y adolescencia encabece este problema, sugiriendo paquetes alimentarios a niños ecuatorianos” (p.43). Además, estas delegaciones trabajan con especialistas enviados por la ONU y otras organizaciones no gubernamentales.

EJE SEGURIDAD INTEGRAL: El gobierno de oportunidades ha propuesto establecer políticas con el fin de reducir la delincuencia y el crimen organizado. Según el Plan de Creación de Oportunidades (2021), “plantea que se debe de mejorar las infraestructuras de rehabilitación social, además propone realizar planes para mitigar los riesgos de desastres naturales y mejorar la seguridad vial” (p.50).

EJE TRANSICIÓN ECOLÓGICA: Para este eje propone trabajar en zonas estrategias que son los hidrocarburos, minería y electricidad. Según afirma Merchán (2022), secretario de planificación “el gobierno propone sobre explotar grandes extensiones de terreno, pero cuidando el medio ambiente sobre todo en comunidades rurales” (p.26).

EJE INSTITUCIONAL: El gobierno propone un Estado donde los cuídanos tengan la confianza de vivir en paz, además con su gabinete están trabajando con propuestas para luchar contra la corrupción. De acuerdo con el Plan de Creación de Oportunidades (2021) “el índice de corrupción el Ecuador se encuentra en el puesto 93, por ello el gobierno

trabajara con proyectos políticos para poder bajar al puesto 50” (p.70) para llevar a cabo este proyecto el presidente busca promover la ética pública.

2.6 Realidades sociales y económicas de la parroquia Columbe

2.6.1 Generalidades

Ubicación: la parroquia Columbe se encuentra en la región interandina en la provincia de Chimborazo, cantón Colta en donde el 96% de la población es indígena.

Límites: al Norte está limitando con la parroquia Villa la Unión y Santiago de Quito, al Sur limita con el cantón Guamote y Pallatanga, al Este se encuentran limitado por la parroquia Flores del cantón Riobamba, y por el Oeste limita la parroquia Juan de Velasco.

Extensión: la parroquia Columbe posee un territorio de 172,90 km², Según las encuestas realizados por el INEC existen alrededor de 15,862 habitantes donde el 49% son hombres y el 51% son mujeres.

RESEÑA HISTÓRICA

Existe pocos datos sobre la parroquia Columbe, pero según El plan de Desarrollo y Ordenamiento territorial (2011), menciona que:

El origen de esta parroquia se da por la unión de pequeños clanes de familias Puruhá, los cuales estaban asentados cerca del río Grande y torrentoso. Hoy se conoce con el nombre de río COLUMBE y río GAUSHI. Se le denominó Columbe durante la colonia en donde los religiosos escuchaban que los indígenas denominaban a este lugar como “COLUM”, por el cual los religiosos plantearon que el nombre debía ser en latín y pusieron el nombre de Columbe, el cual en latín significa tierra de palomas. Desde ese entonces los habitantes del lugar se denominaron “Ayllu Columbe” y años posteriores de se les llamo pueblo de Columbe. (p.26)

La parroquia Columbe desde sus inicios perteneció al cantón Colta, de acuerdo con los datos extraídos por la Convención Nacional 1884, Columbe formaba parte del cantón Colta desde el año 1861. En la actualidad cumple 161 años de ser reconocido como parroquia rural.

La parroquia en el presente tiene un sinnúmero de necesidades básicas Insatisfechas, también han tenido que adaptarse a los cambios actuales, en medio de condiciones difíciles para integrarse al mundo global. La vida rural tradicionalmente es asociada con la actividad agropecuaria y ganadería, ahora contiene una serie de actividades para su desarrollo, los cuales establecen relaciones sociales que vinculan estrechamente a las comunidades con las grandes ciudades del país.

2.6.2 Ámbito social

En la parroquia Columbe la pobreza siempre ha estado presente en diferentes comunidades, este problema no permite el desarrollo de la parroquia. Con el transcurso de los años diferentes autoridades se han enfrentado con este problema social, incluso en el actual período de gobierno GADP, no ha solucionado al cien por ciento este problema.

Educación

La parroquia brinda una educación desde el nivel primaria, hasta culminar el bachillerato. Según el PDOT (2021), “en la parroquia existe 20 instituciones educativas, y estas a su vez están en zonas estratégicas, todas estas instituciones son de jornada matutina, las infraestructuras pertenecen a la jurisdicción Intercultural y Bilingüe” (p.94). El GAD afirma que de los estudiantes graduados es el 6% acceden a la educación superior, mientras que el resto obtiene puntajes inferiores por lo cual no pueden acceder a este nivel de educación.

2.6.2.1 Servicios básicos

En todas las comunidades tienen agua entubada mediante la realización de captaciones en reservorios, para la ejecución de estos proyectos han intervenido ingenieros técnicos. No obstante, el agua presenta deficiencias por no ser procesada y purificado contiene sustancia y minerales los cuales perjudican a largo plazo la salud de las personas.

Según la entrevista realizado al presidente del GADP Lic. Carlos Caizaguano, afirma que:

El GAD no ha podido intervenir con proyectos para poder purificar el agua, de manera que de este servicio se encarga el municipio de Colta, por lo tanto, esta entidad trabaja con proyectos para la purificación del agua en todas las parroquias, pero en la parroquia Columbe, todavía no realizan proyectos para la purificación de agua. (Parroquia Columbe, 2022)

Respecto al alcantarillado, sólo 15 comunidades cuentan con este servicio principalmente en la zona 3 y en la cabecera parroquial, el resto tienen letrinas sanitarias o pozos sépticos. Sin embargo, las comunidades no prestan interés para la ejecución de estos proyectos, así pues, suponen que deben de pagar mensualidades para acceden a este servicio, en cambio en algunos lugares no se ha podido realizar estos proyectos, ya que estas comunidades se encuentran a grandes distancias de las plantas de tratamiento.

2.6.2.2 Salud

Según PDOT (2021, p.88) “se ha visto que existe una tasa de natalidad de 3,13%, mientras que el índice de mortalidad se registra un 3,90%, además existen dos centros de salud, y cuatro dispensarios médicos”. Por otra parte, para acceder al servicio de salud deben

afiliarse al Seguro Social Campesino, el cual es un ente privado que trabaja para el bienestar de la parroquia.

2.6.2.3 Vivienda

En algunas zonas todavía existen construcciones tradicionales, mientras que en la mayoría de las comunidades prevalecen, construcciones mixtas de ladrillo, bloque y hormigo. El presidente del GAD parroquia Columbe, al realizar estudios en las comunidades observo que existe hacinamiento, ya que existen hogares donde tienen muchos hijos. Por esta razón MIDUVI, ministerio de Desarrollo urbano y vivienda trabaja realizan obras de beneficencias.

MIDUVI, trabaja a través de fondos que realiza el gobierno nacional, con el proyecto de toda una vida. En la parroquia Columbe, esta organización entrego 4446 viviendas a las familias, en la actualidad sigue trabajando en la parroquia con personas de bajo recursos. (PDOT, 2021, p.58)

2.6.3 Situación socioeconómica

Las actividades productivas son la agricultura y ganadería, estos a su vez se dividen para el consumo dentro del hogar y para la comercialización en los mercados de Riobamba, Cajabamba y Guamote.

2.6.3.1 Agricultura

Para mejorar la agricultura el GAD entrego proyectos productivos, con sus respectivos presupuestos, con el fin de responder a las peticiones y necesidades que poseen cada una de las comunidades. Según el PODT (2021), “el GAD parroquial en sus planes facilita talleres donde comparten a la población sobre cómo deben cultivar sus productos. En el año 2020 el GAD entrego a todas las comunidades herramientas para la producción agrícola” (p.54).

2.6.3.2 Ganadería

En las diferentes comunidades trabajan con animales bovinos y ovinos, dentro de la parroquia estos animales facilitan cultivar productos. También trabajan con la producción de leche, que son entregadas en centros de acopios, y estos a su vez son transportados a las grandes industrias.

Alrededor de 21 comunidades pertenecen a la organización COPROBICH, ellos trabajan en la producción de quinua. Esta organización está conformada por 250 personas, productores que reciben ganancias de 125 dólares en un período de 6 meses. Las personas que son socios a esta organización reciben capacitaciones y seguimientos para su producción. (PDOT, 2021, p.47)

2.6.3.3 Turismo

La parroquia Columbe cuenta con atractivos turísticos naturales y culturales. En lo cultural, cuenta con festividades que muestran su riqueza cultural. Por otro lado, cuenta con una Iglesia que existe desde los tiempos de la colonia, también tienen espacios naturales como Miraflores y el Páramo de Llullucha.

2.6.3.4 Transporte

Con respecto a este servicio podemos decir que es deficiente, porque muchas comunidades se encuentran muy alejadas de la carretera panamericana, las vías de acceso a estas comunidades son deficientes, debido a esto no cuentan con transporte público. Según el GADP sólo 27 comunidades cuentan con este servicio, debido a que estas comunidades están ubicadas cerca de la carretera panamericana, sin embargo, las demás comunidades se movilizan mediante el flete, este servicio es realizado por las personas de la comunidad.

2.6.4 Organizaciones que Ayudan

En la parroquia Columbe existen varias organizaciones no gubernamentales, que trabajan en las diferentes comunidades, con el fin de ayudar a la sociedad. Algunas fundaciones trabajan con los niños.

WORLD VISION: Esta organización da asistencia humanitaria en todo el país, pero en la parroquia Columbe trabajan para combatir la desnutrición infantil con talleres a las madres de familia y proporcionando ayudas económicas, a las personas que son vulnerables. Durante la epidemia sanitaria, fue una de las organizaciones que más trabajo en esta parroquia, obsequiando kits de alimentos a todos los hogares.

PLAN INTERNACIONAL: La organización se enfoca en trabajar principalmente en asesoramiento académico dentro de las instituciones, con el fin de mejorar el rendimiento escolar.

COMPASSION INTERNATIONAL: Es una de las organizaciones que trabaja en cuatro continentes, fue fundado en Estados Unidos para brindar ayuda humanitaria con el patrocinio de niños. Su modelo de desarrollo es a largo plazo, en la parroquia Columbe trabaja con el fin de brindar oportunidades de desarrollo. Esta organización intermedia para que se establezcan relaciones entre el patrocinador y el patrocinado. Actualmente trabajan con niños de 6 hasta 22 años.

2.6.5 El rol del Gobierno Autónomo Descentralizado Parroquia Columbe

Las autoridades elegidas por las diferentes comunidades trabajan en el período 2019 al 2023 están conformado por un presidente, vicepresidente, secretario y tesorero. Por el cual la autoridad máxima es el presidente Lic. Carlos Caizaguano, quien rinde cuentas por sus gestiones administrativas al Servicio Nacional de Contratación Pública o también

denominado SERCOP. Por consiguiente, el SERCOP es una entidad rectora que regula los gastos del presupuesto públicos.

2.6.5.1 División política administrativa

El GAD parroquial para poder brindar ayuda a cada una de las comunidades, ha dividido por zonas, realizando un estudio técnico geológico, en cual consideraron las necesidades de cada comunidad.

Sector 1: Se conformado por 21 comunidades, los cuales están ubicado al oeste de la parroquia. La gran mayoría de las personas de este lugar se dedican a cultivar papas. También existen grandes extensiones de terreno dedicados al pasto para la ganadería.

Sector 2: corresponde a la parte central de la parroquia, están conformado por 19 asentamientos. Esta zona se dedica principalmente a la agricultura, en la producción de quinua, cebada y hortalizas.

Sector 3: abarca a 12 comunidades, ubicados en la parte oriental se dedican principalmente a la agricultura.

2.6.5.2 Ámbitos trabajados por el GADP

VIABILIDAD: La parroquia tiene vías de primera y segunda orden para las diferentes comunidades. Las autoridades de los años anteriores no han logrado culminar sus proyectos, por ello el gobierno actual ha propuesto adoquinar algunas comunidades, a su vez este proyecto sigue en ejecución, hasta lograr adoquinar todas las carreteras que permiten ingresar a las comunidades.

EN LA SALUD: El GAD parroquial en el actual período se enfrentó a altos índices de desnutrición infantil, pero la parroquia desde hace 20 años cuenta con centros de salud y seguro social. A pesar de tener estos servicios no han logrado reducir estos índices, para poder combatir a la desnutrición se pretende realizar talleres sobre cómo se debe alimentar. Se considera que este problema, se presenta por no contar con agua potable, ya que, todas las comunidades poseen agua entubada que debe ser purificada.

INFRAESTRUCTURA: Las comunidades han pedido materiales para la restauración o construcción de Casas comunales, el GADP proporciona presupuestos calculando de forma equitativa para las comunidades.

GANADERÍA: El GAD trabajo con proyectos para mejorar la genética de animales bovinos y ovinos. Por lo que el GAD trabaja en 3 zonas, en la primera zona trabajan con proyectos de mejoramiento de pastos, en la segunda zona trabajan en el mejoramiento genético de ovinos y en la tercera zona con la crianza de pollos y cuy.

AGRICULTURA: El GADP tiene convenios con el ministerio de agricultura y ganadería quienes, proporcionan técnicos para dar seguimiento a los proyectos planteados, mediante capacitaciones para el desarrollo de esta actividad productiva.

SERVICIOS BÁSICOS: Otro de los servicios que brinda el GAD es la recolección de basura, para ello han firmado convenio con el municipio de Colta quien ha facilitado, un camión de recolector de basura, el cual recorre todas las comunidades. Para este servicio el GAD parroquial debe aportar con 2.500 dólares anuales al municipio de Colta.

2.6.5.3 Proyectos planteados por el GAD

-Uno de los proyectos era comprar una retro excavadora, con el cual se pretendía realizar proyectos de alcantarillado y para la ejecución de otros proyectos.

-También propuso que se va a adquirir la línea de electricidad, el cual se estaría equipado con todos los componentes, pero no se ejecutó por el presupuesto económico.

-El actual presidente del GAD parroquial en su campaña propuso realizar 20 paradas de buses para generar empleo, pero no se pudo realizar debido al presupuesto y por las deudas de la administración anterior. Otros de sus proyectos era instalar un radio público, para este proyecto realizaron todos los estudios, a su vez se presentó todos los documentos y la aprobación del municipio. Para lo cual se utilizaría la frecuencia de 88.5 pero en el transcurso del tiempo se canceló por las rivalidades políticas.

-Por otra parte, también plantearon entregar un presupuesto participativo social en todas las comunidades de forma equitativa, para ello cada cabildo tiene que presentar proyectos para el bienestar colectivo.

-Así también mediante el convenio con el municipio de Colta, adquirieron una volqueta que no estuvo en sus proyectos. Para esta adquisición el municipio otorgó 70 mil dólares, a su vez es uno de los proyectos emblemáticos de la parroquia.

-Con la prefectura de Chimborazo y la autoridad de la parroquia, realizaron una fábrica de adoquines donde la prefectura invirtió 50 mil dólares y el restante puso el GADP. Con este proyecto pudo realizar fuentes de trabajo para la comunidad Pulucate bajo. La finalidad de este proyecto es adoquinar las vías de acceso de todas las comunidades, por consiguiente, en algunas comunidades ya están realizando esta obra.

2.6.5.4 Convenios realizados por el GADP

Actualmente la autoridad de la parroquia Columbe están trabajando con cinco organizaciones, quienes tienen la finalidad de combatir la desnutrición infantil crónica. Para ello el presidente del GADP Lic. Carlos Caizaguano, afirma que:

El GAD parroquial trabaja con juntamente con cuatro organizaciones bajo convenio REDMI, ESPOCH, UNACH y WORLD VISION. Este convenio tiene como

finalidad combatir la desnutrición infantil crónica. Por consiguiente, este programa estará dirigido por la fundación REDMI, el cual aportara económicamente para que se alcance los objetivos y metas planteadas, entre sus planes está el trabajar con mujeres en estado de gestación, por diez meses entregando productos comestibles valorados en 50 dólares, además se realizara charlas y talleres dirigido a las mujeres en estado de gestación, REDMI ha propuesto un presupuesto para 200 mujeres en estado de gestación de la parroquia Columbe. (Parroquia Columbe, 2022)

2.6.5.5 Presupuesto para el GAD

Según datos del INEC en el año 2010 se registró alrededor de 16.262 habitantes en toda la parroquia Columbe, pero en la actualidad los datos presentados por el Gobierno Autónomo Descentralizado, presenta 15.875 habitantes. Según el presidente del GADP estos datos se representa debido a la migración del campo a la ciudad, por consecuente los migrantes hacen cambios de domicilio. Debido a la migración, el presupuesto económico anual es reducido. Para el GAD es uno de los principales problemas que presenta para la realización de proyectos.

Según la entrevista realizado al presidente del GADP Lic. Carlos Caizaguano, afirma que:

En el período que ingreso el GAD recibió un presupuesto de 422 mil dólares, esta cantidad fue repartida equitativa con proyectos de desarrollo social y bienestar colectivo. En el año 2021 el GAD recibió un presupuesto de 211 mil dólares casi la mitad de lo que recibían años anteriores, el presupuesto no facilito que se ejecuten proyectos planteados, sin embargo, el GAD debía hacer frente a la epidemia para ello con el poco presupuesto entrego kits alimenticios. Para el año 2022 el presupuesto fue de 333 mil dólares de presupuesto participativo. (Parroquia Columbe, 2022)

Cuando propuso ejecutar sus proyectos tuvo inconveniente por las rivalidades existen entre partidos políticos, muchos de sus proyectos fueron denegado por el SERCOP, el cual es un ente rector que regula. Pero también existió la cooperación con las autoridades del municipio de Colta y con la prefectura de Chimborazo.

2.7 Comunidad “LA MERCED”

La comunidad La Merced se encuentra ubicado al norte de la cabecera parroquial, al norte limita con la comunidad San Martin alto, al Sur con San Martin Bajo y la carretera panamericana, al Este con Pulucate y parte de la Comunidad de San Martin Bajo, al Oeste limita con la comunidad Calancha. Además, la comunidad posee una extensión de 7 kilómetros cuadrados, por lo tanto, la comunidad tiene 4 vías de acceso.

Esta comunidad entre los años 1991 al 1998 presento altos índice de pobreza según los datos del INEC, pero con la ayuda del gobierno y del GAD, para el año 2010 se redujo estos índices de pobreza, pero estos datos fueron posibles alcanzar gracias, a

que se organizaron las personas de la comunidad y recibieron ayuda de parte de, organizaciones no gubernamentales, los cuales invirtieron en esta comunidad, pero no dieron seguimiento a los proyectos que realizaron. En la actualidad se ha visto un estancamiento el cual no facilita el desarrollo de la comunidad, se estima según los datos dados por el gobierno Central de la parroquia que en esta comunidad existe un índice de pobreza de al 40% en la población. (PDOT, 2019, p.134)

La comunidad posee gran variedad de recursos para poder explotar ambientalmente y mejorar la calidad de vida, para ello es primordial que se realice políticas públicas en donde se capacite en sectores de agricultura y ganadería. También los habitantes deben organizarse, por lo cual deben surgir nuevos líderes que busquen el bienestar colectivo y que propongan planes y proyectos para el desarrollo socio económico.

También en la comunidad podemos encontrar casas de chozas y paredes de tierra, con el paso del tiempo se cambió la infraestructura a materiales como ladrillo o bloque. Por tanto, existen construcciones mixtas.

2.7.1 Realidad social y económica

En esta comunidad la gente económicamente activa se dedica a la agricultura y la ganadería y a trabajos informales. Algunas personas para poder sobrevivir salen a buscar trabajo en la parada de CALPI, este lugar es punto de concentración de personas desempleadas, donde ganan 12 dólares al día.

Agricultura: el presidente de la comunidad Manuel Yautibug afirma que: El Gobierno Central de la parroquia Columbe no les ha brindado apoyo para el desarrollo de la agricultura, años anterior si recibían capacitación, pero hoy en día han si dos abandonados, cada una de las personas siembra lo que puede como cebada, cebolla colorada, habas, quinua, papas, maíz y hortalizas. Por lo tanto, una vez cosechados sólo utilizan para el consumo, así pues, sólo pocas personas venden sus productos en el mercado. (Comunidad la Merced, 2022)

Ganadería: la gente del lugar compra estos animales y tienen cierto período de tiempo para sacar a la venta. También se dedican a la crianza de animales ovinos, cerdos o se dedican a producir leche.

EDUCACIÓN: La comunidad cuenta con una institución educativa denominada “PAMPITE” según la entrevista realizado a José Tenezaca (2022) residente de la comunidad afirma:

La institución fue fundada junto a los cabildos y misión Andina en 1989 en ese entonces había sólo un aula que ofrecía este servicio, hasta culminar la escuela. En el transcurso del tiempo incremento la población y pidieron al ministerio de educación que inserte docentes para todos los niveles. La institución mantuvo este servicio, pero cuando se crearon instituciones de milenio tuvo que cerrar las puertas,

también se cerraron por la migración de personas, los niños preferían ir a las ciudades donde la educación es de mejor calidad. Todo esto influencio para su cierre. Años después en coordinación con maestros y cabildos plantearon al ministerio que se abriera esta institución. (Comunidad la Merced. 2022)

Actualmente sigue en función esta institución, pero se presenta un problema ya que sólo cuentan con 22 estudiantes los cuales están en diferentes grados de primero a séptimo. Según la entrevista realizada al director de la escuela Rubén Chito, menciona que:

Mucha de las personas migra a las ciudades por ello existen pocos estudiantes, de los que viven en la comunidad, algunos padres de familia que tienen la posibilidad económica envían a sus hijos a las ciudades para que se eduquen, mientras que los que no tienen posibilidad envían a sus hijos a esta institución. Por el cual la institución sólo cuenta con dos maestros. A si pues los cuales se repartieron los grados de la siguiente manera: primero a tercer grado y el otro docente trabajando de cuarto a séptimo grado. Muchos de los estudiantes presentan deficiencias académicas, esto se debe al poco interés de parte de padres de familia. (Comunidad la Merced, 2022)

La institución no cuenta con tecnología informática, la infraestructura presenta daños materiales, apenas cuentan con servicio sanitarios.

2.7.2 Acciones emprendidas por la Directiva

Para poder mejorar la calidad de Vida la población se organizó y realizaron proyectos con el fin del bienestar colectivo.

ORGANIZACIÓN DE MUJERES

Estaba conformado de 52 madres de familia, esta organización fue fundado en el año 2000, por una organización no gubernamental el cual invirtió una cantidad de 7.000 dólares. Según la entrevista realizada a señora María Auncancela (2022) afirma:

La organización de mujeres ayudaba a mejorar la calidad de vida, mediante el emprendimiento en cual se capacitaba a las mujeres para la compra y venta de animales como cuy, ganado y porcino. También esta organización realizaba talleres sobre cómo debe de alimentar a los niños recién nacidos. Pero en el año 2018 se desintegro esta organización por la mala administración de sus líderes. (Comunidad la Merced, 2022)

CENTRO DE ACOPIO “CHAUPI TUTAPI JATARI”

Fue fundada por una organización extranjera y por cinco personas residentes de la comunidad, según la entrevista realizada a Pedro Tenezaca, afirma que:

Estas personas propusieron que se unieran personas que sepan tejer poncho, bayeta, y todo relacionado a la vestimenta. Para la producción utilizaron como materia prima la lana del borrego, la institución estuvo en funcionamiento por 4 años, en el lapso de estos años se unieron sólo 15 personas pertenecientes a la comunidad la Merced, hubo un desinterés por parte de la directiva comunal. Mientras pasaban los años no obtuvieron remuneración, no existían organizaciones que ayuden capacitando a las personas que estaban a cargo de este centro de acopio. Como consecuencia se desintegro. (Comunidad la Merced, 2022)

ORGANIZACIÓN DEL AGUA

Según la entrevista realizado a Cesar Guacho residente la comunidad manifiesta que: En los años 80 en la comunidad la Merced, sólo existían pozos de agua donde acudían todas las personas y contaminaban el agua. Pero a finales del año ochenta una organización no gubernamental invirtió para la perforación y captación del agua con juntamente con los habitantes de la localidad, por consiguiente, invirtió en la red de tuberías, así pudieron tener agua entubada. Con los transcurso de los años la comunidad propuso, la creación de organización del agua donde todas las personas fueron socios así paga una tarifa mínima para poder tener fondos y mejorar el servicio del agua. Para el año 87 con las autoridades del cantón Colta propusieron proyectos para captación del agua y mejorar la red de tuberías con medidores, esto se logró realizar en todos los hogares en aquel tiempo tenía alrededor de 100 usuarios.

Para seguir brindando este servicio las autoridades de esta organización propusieron una tarifa mínima de 50 centavos, los usuarios de este servicio al mes pagan entre 7 a 20 dólares, con el paso de los años incremento la cantidad. Los dirigentes propusieron que para el desarrollo económico prestaría cierta cantidad con un interés mínimo para que los usuarios de este servicio pudieran emprender como la crianza de animales mejorar el pasto entre otros. Esta actividad se realiza hasta hoy en día en año 2021 de designo una cantidad de 230 dólares con un interés de 1% y en el 2022 prestaron a cada uno de los socios 450 dólares. El préstamo debe de pagar cada mes y se concluye en el mes de diciembre, esta actividad ha logrado que mejore la calidad de vida de las personas de esta comunidad. (Comunidad la Merced, 2022)

En la actualidad el municipio de Colta y la prefectura de Chimborazo realizo obras en donde puso tuberías y entrego medidores a todas las personas de la comunidad.

2.7.3 Programas Sociales

En la actualidad sólo existen dos organizaciones, que velan por el bienestar colectivo la organización de la junta directiva o cabildo y la organización del agua que facilita créditos para micro emprendimientos. A esto también se adhiere el bono de desarrollo humano del cual son beneficiarios casi la mayor parte de la comunidad.

COMPASSIÓN INTERNATIONAL

En Cuanto a esta organización ya operaba en algunas comunidades, entre el año 90 al 2000 existían gran cantidad de niños, por lo cual la directiva de la comunidad propuso proyectos para que esta organización interviniera en la comunidad La Merced, esta fundación patrocina a los niños de 6 años hasta los 22 años. Por tanto, una vez patrocinado el niño recibe ayuda de parte de su patrocinador. Generalmente los niños patrocinados reciben ayuda económico de 20 a 100 dólares en los días de sus cumpleaños y en la época de navidad reciben fundas de caramelo. En el período de la epidemia esta organización entrego kits de alimentos no perecibles y producto higiénico, todos los niños fueron beneficiarios en este período.

Actualmente existen 347 niños patrocinados, por otra parte, esta organización para poder contrarrestar la pobreza realiza capacitaciones a los niños y jóvenes patrocinados, proponiendo emprendimientos como la crianza de animales de cuy y de pollos. La capacitación se lo realiza en los viernes y sábado.

CAPÍTULO III.

3. METODOLOGÍA.

De acuerdo con el proyecto en el diseño metodológico se plantea utilizar el método cualitativo y cuantitativo, ya que para poder recolectar información se realizar encuestas de carácter cuantitativo, esto se aplicará a los habitantes de la parroquia Columbe. Mientras que, de carácter cualitativo se realizaran dos entrevistas, el primero al presidente del Gobierno Autónomo Descentralizado Parroquia Columbe y el otro se realizara al cabildo de la comunidad La Merced.

3.1 Tipo de investigación.

En el trabajo que realizamos predomina la investigación descriptiva y analítica.

DESCRIPTIVA: Principalmente se centra en el uso de instrumentos y recolección de datos. Una vez recopilado esta información se pretende conocer las necesidades básicas insatisfechas de la parroquia Columbe. Según Munguía (2015), “en la investigación descriptiva, se escribe y estudia el ámbito social caracterizando las situaciones que se presentan, además indica sus rasgos”. (p.34)

ANALÍTICA: Este método de investigación se utiliza para el estudio de las ciencias naturales y sociales, con el fin de reflexionar antes los problemas que se presentan y dar posibles soluciones a estos acontecimientos. (Pablo, 2019, p.34)

BIBLIOGRÁFICA: “La investigación bibliográfica es la primera fuente que se utiliza para proporcionar información referente a la investigación planteada” (Labastida, 2013, p.23)

INVESTIGACIÓN DE CAMPO: “Se realiza mediante la recolección de datos en el lugar que se esté realizando la investigación sin manipular los datos, por ello estudia el fenómeno social en el entorno natural” (Arismendi, 2013, p.45).

3.2 Diseño de Investigación

La investigación realizada es de tipo no experimenta, ya que no se manipulan las variables presentadas.

3.2.1 Población y muestra

Población

En el presente trabajo de investigación consideramos los datos establecidos del Gobierno Autónomo Descentralizado de la parroquia Columbe (2021), la parroquia tiene una población de 15.862 habitantes los cuales presentan mayor número de población en la zona rural.

Muestra

Para poder calcular la muestra se utilizará la siguiente fórmula.

$$n = \frac{N * (Z)^2 * P * Q}{((E/Z)^2 + (P * Q) / N)}$$
$$n = \frac{1.862 * (1,64)^2 * 0,5 * 0,5}{(0,05)^2 + (15.862 - 1) * (1,64)^2 * 0,5 * 0,5}$$
$$n = 260$$

En donde:

N= Tamaño de la población = 15.862

E= Error Muestral = 0,05

P= Proporción de Éxito = 0,5

Q= Proporción de fracaso = 0,5

Z= Valor de confianza = 90% = 1,64

Una vez que se obtuvo la muestra se decide trabajar con 260 personas de entre 18 a 60 años los cuales son los residentes de la comunidad la Merced.

3.3 Técnicas e Instrumentos de recolección de datos

3.3.1 Técnicas

Entrevista: se aplicará al Gobierno Autónomo Descentralizado de la parroquia Columbe y los dirigentes de la comunidad la Merced.

Encuesta: Las encuestas contribuyen a la obtención de la información, para conocer las opiniones de los pobladores, de acuerdo con las vivencias de cada uno de los encuestados y del problema a investigar.

3.3.2 Instrumentos

- Cuestionario para los habitantes de la comunidad La merced.
- Guía de preguntas para la realización de entrevistas al presidente del GAD parroquial y al cabildo de la comunidad La Merced.

3.4 Método de Análisis y procesamiento de datos

En la investigación para poder procesar los datos obtenidos se elaborará cuadros y gráficos estadísticos para realizar el análisis.

CAPÍTULO IV.

4. RESULTADOS Y DISCUSIÓN

4.1 Presentación de resultados y discusión de la Encuesta

Las encuestas se ejecutaron en la parroquia Columbe, comunidad La Merced, se utilizó el método de Necesidades Básicas Insatisfechas.

Pregunta 1. ¿Cómo es la vía o carretera para acceder a su vivienda?

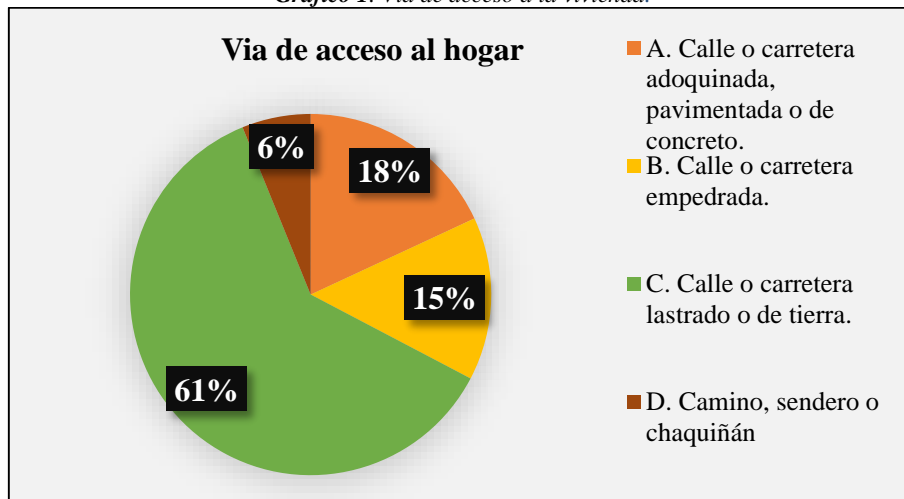
Tabla 1. Vía de Acceso la vivienda.

Opciones	Frecuencia	Porcentaje
A. Calle o carretera adoquinada, pavimentada o de concreto.	47	18%
B. Calle o carretera empedrada.	38	15%
C. Calle o carretera lastrado o de tierra.	159	61%
D. Camino, sendero o chaquiñán.	16	6%
Total	260	100%

Fuente: Comunidad la "Merced"

Elaborado por: Atupaña Juan, (2022).

Gráfico 1. Vía de acceso a la vivienda.



Fuente: Comunidad la "Merced"

Elaborado por: Atupaña Juan, (2022).

Análisis:

En la comunidad la Merced se determinó que el 61% de la población, para acceder a su hogar el camino es de tierra, el 18% cuenta con vías de acceso óptimas, el 15% de la población afirma que el camino es de piedra lo cual dificulta llegar al hogar, el 6% accede a la vivienda mediante senderos o chaquiñán.

Interpretación:

Como podemos observar en el gráfico la mayoría de los habitantes no cuentan con caminos aptos para acceder al hogar, ya que las viviendas están muy alejadas unas de otras. Sólo las personas que viven cerca de la carretera tienen el camino adoquinado.

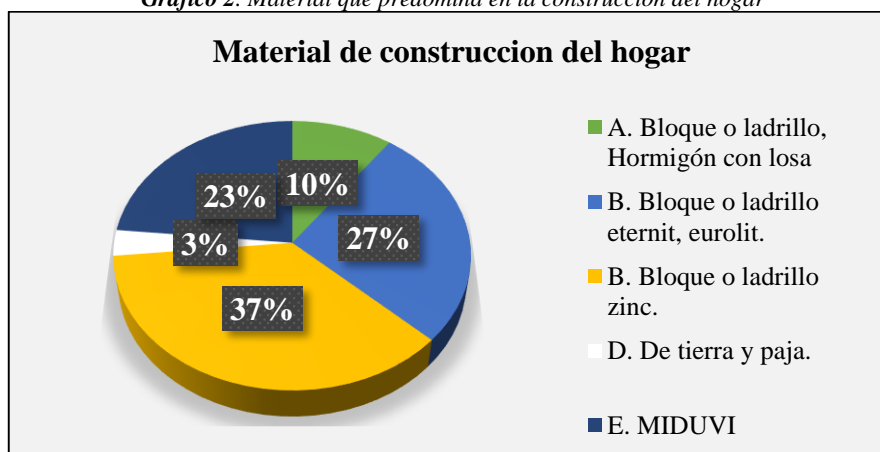
Pregunta 2. ¿Cuál es material predominante en construcción de la vivienda, es de?

Tabla 2. Material que predomina en la construcción del hogar

Opciones	Frecuencia	Porcentaje
A. Bloque o ladrillo, hormigón con losa	26	10%
B. Bloque o ladrillo eternit, eurolit.	70	27%
C. Bloque o ladrillo zinc.	95	37%
D. De tierra y paja.	8	3%
E. MIDUVI.	61	23%
Total	260	100%

Fuente: Comunidad la "Merced"
Elaborado por: Atupaña Juan, (2022)

Gráfico 2. Material que predomina en la construcción del hogar



Fuente: Comunidad la "Merced"
Elaborado por: Atupaña Juan, (2022)

Análisis:

El 37% los habitantes construyeron sus viviendas con bloque o ladrillo y cubren con zinc, el 27% y 23% construyeron con los mismos materiales, pero en este caso cubren con eternit, el 10% tiene en óptimas condiciones sus viviendas, el 3% de las personas viven en condiciones precarias.

Interpretación:

De acuerdo con los datos, en la comunidad sólo las personas que han estudiado hasta el nivel superior tienen las viviendas en condiciones óptimas, en cambio, la mayoría ha tenido que construir la vivienda con materiales como bloques y ladrillos. Además, algunos accedieron a programas de MIDUVI, lo cual facilitó tener un mejor hogar.

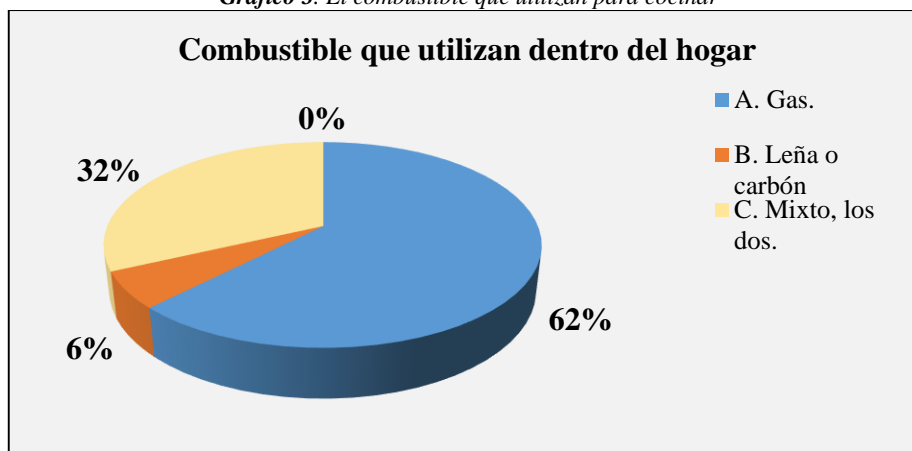
Pregunta 3. ¿Cuál es el principal combustible que utiliza para cocinar dentro del hogar?

Tabla 3. El combustible que utilizan para cocinar.

Opciones	Frecuencia	Porcentaje
A. Gas.	162	62%
B. Leña o carbón	15	6%
C. Mixto, los dos.	83	32%
D. Kerex etc.	0	0%
Total	260	100%

Fuente: Comunidad la “Merced”
Elaborado por: Atupaña Juan, (2022)

Gráfico 3. El combustible que utilizan para cocinar



Fuente: Comunidad la “Merced”
Elaborado por: Atupaña Juan, (2022)

Análisis:

El 62% dentro del hogar cocinan sus alimentos con gas. Mientras que un 32% siguen utilizando la leña y el gas, el 6% utilizan la leña para cocinar, de los cuales casi la mayoría son personas de la tercera edad.

Interpretación:

La mayoría de las personas utiliza el gas para cocinar ya que es más fácil y optimiza el tiempo. Además, en los datos existen personas que utilizan los dos recursos para cocinar, pero una minoría utiliza la leña permanentemente para preparar sus alimentos lo cual en períodos largo traerá problemas de salud.

Pregunta 4. ¿El servicio higiénico o escusado de la vivienda está?

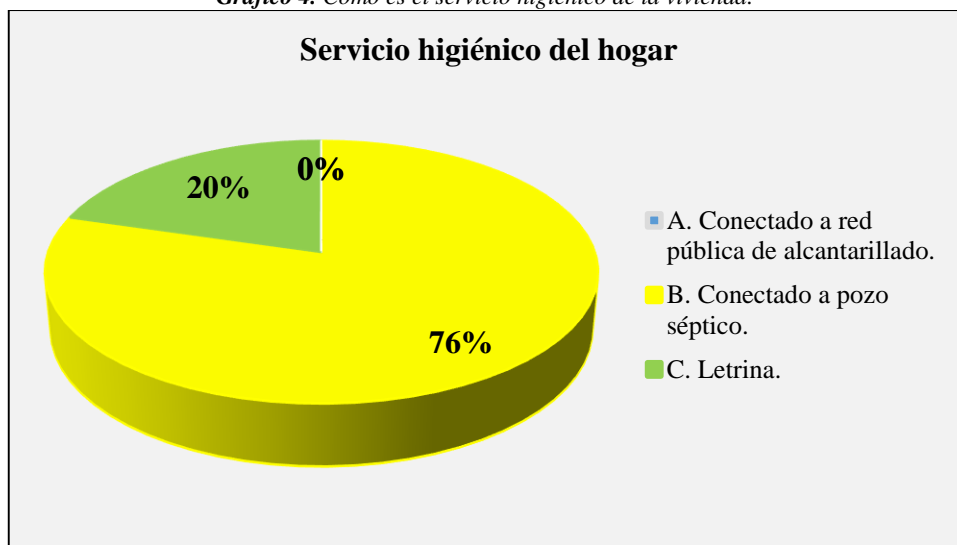
Tabla 4. Como es el servicio Higiénico de la vivienda.

Opciones	frecuencia	Porcentaje
A. Conectado a red pública de alcantarillado.	0	0%
B. Conectado a pozo séptico.	197	76%
C. Letrina.	63	20%
D. No tiene.	0	0%
Total	260	100%

Fuente: Comunidad la “Merced”

Elaborado por: Atupaña Juan, (2022)

Gráfico 4. Como es el servicio higiénico de la vivienda.



Fuente: Comunidad la “Merced”

Elaborado por: Atupaña Juan, (2022)

Análisis:

Según el gráfico se puede determinar que el 76% de las viviendas cuentan con el servicio higiénico conectado al pozo séptico, y el 20% tiene letrina.

Interpretación:

Por lo general la gran mayoría de las viviendas de las zonas rurales, dentro de sus viviendas cuentan con el servicio higiénico conectado al pozo séptico y tal es el caso de la comunidad la Merced. Las autoridades no han realizado proyectos de alcantarillado ya que, para realizar no cuentan con suficientes recursos, además las zonas de ubicado las viviendas dificultan acceder a este servicio básico.

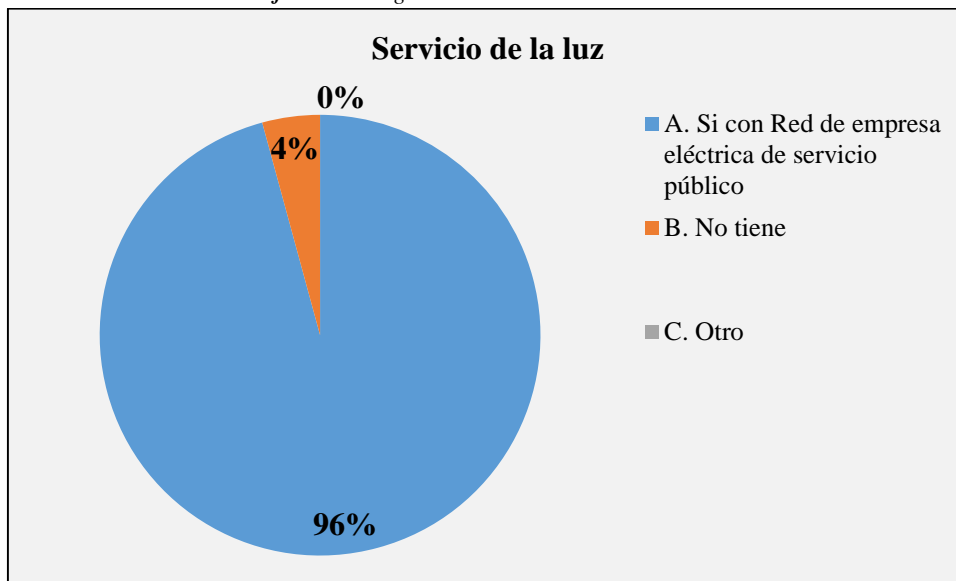
Pregunta 5. ¿El hogar cuenta con el servicio de energía eléctrica?

Tabla 5. El hogar cuenta con el servicio eléctrico.

Opciones	Frecuencia	Porcentaje
A. Si con red de empresa eléctrica de servicio público.	249	96%
B. No tiene.	11	4%
C. Otro.	0	0%
Total	260	100%

Fuente: Comunidad la “Merced”
Elaborado por: Atupaña Juan, (2022)

Gráfico 5. El hogar cuenta con el servicio eléctrico.



Fuente: Comunidad la “Merced”
Elaborado por: Atupaña Juan, (2022)

Análisis:

El 96% de los habitantes de la comunidad si cuentan en el servicio de energía eléctrica y el 4% no cuentan con luz dentro de sus hogares.

Interpretación:

De los resultados obtenidos se puede evidenciar que la mayoría de la población si cuentan con el servicio de energía eléctrica, el cual está distribuido mediante el cableado en toda la comunidad. Aunque existe un grupo pequeño de esta población que carece de este servicio debido a que no tienen las conexiones pertinentes para recibir este servicio.

Pregunta 6. ¿De dónde proviene principalmente el agua que recibe la vivienda?

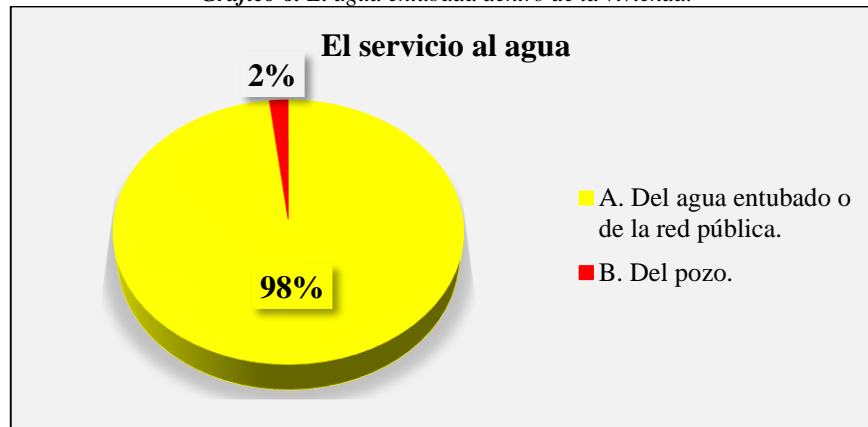
Tabla 6. El agua entubada dentro de la vivienda.

Opciones	Frecuencia	Porcentaje
A. Del agua entubada o de la red pública.	255	98%
B. Del pozo.	5	2%
C. De río, vertiente, acequia o canal.	0	0%
Total	260	100%

Fuente: Comunidad la "Merced"

Elaborado por: Atupaña Juan, (2022)

Gráfico 6. El agua entubada dentro de la vivienda.



Fuente: Comunidad la "Merced"

Elaborado por: Atupaña Juan, (2022)

Análisis:

Se observa que de los encuestados el 98% si cuenta con el servicio de agua entubada, mientras que el 2% utiliza el agua del pozo.

Interpretación:

Del estudio realizado la mayoría de la comunidad accede al servicio de agua entubada, lo cual indica que el agua no es potabilizada, por lo cual el agua que llega a los hogares de esta parroquia contiene minerales que pueden perjudicar la salud de estas personas. Por otro lado, las personas que no tienen agua entubada en sus hogares han cavado agujeros de hasta 3 a 4 metros para obtener agua para su consumo, todo esto es posible ya que la comunidad a lo largo de su territorio tiene lagunas subterráneas, lo que facilita tener agua.

Pregunta 7. Principalmente, ¿cómo elimina la basura del hogar?

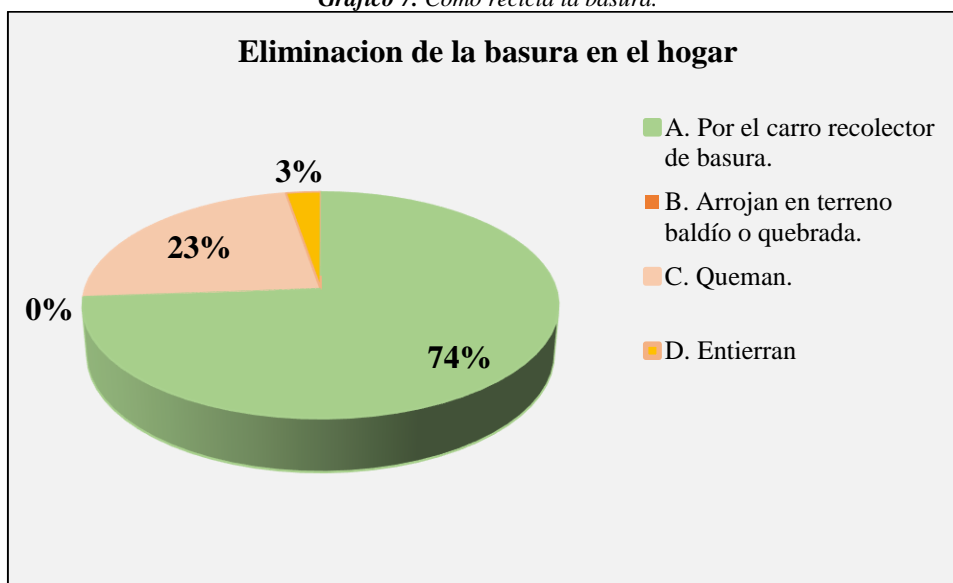
Tabla 7. Como recicla la basura.

Opciones	Frecuencia	Porcentaje
A. Por el carro recolector de basura.	192	74%
B. Arrojan en el terreno baldío o quebrada.	0	0%
C. Queman.	61	23%
D. Entierran	7	3%
Total	260	100%

Fuente: Comunidad la "Merced"

Elaborado por: Atupaña Juan, (2022)

Gráfico 7. Como recicla la basura.



Fuente: Comunidad la "Merced"

Elaborado por: Atupaña Juan, (2022)

Análisis:

El 74% eliminan los desechos mediante el camión de basura, el 23% quema la basura y el 3% de la población entierran los desechos.

Interpretación:

De los estudios realizados se evidencia que la mayoría de las personas eliminan los desechos por camión de basura, el cual es un servicio que brinda el GAD de la parroquia Columbe mediante el convenio realizado con el municipio de Colta, mientras que el resto de la población queman o entierran los desechos.

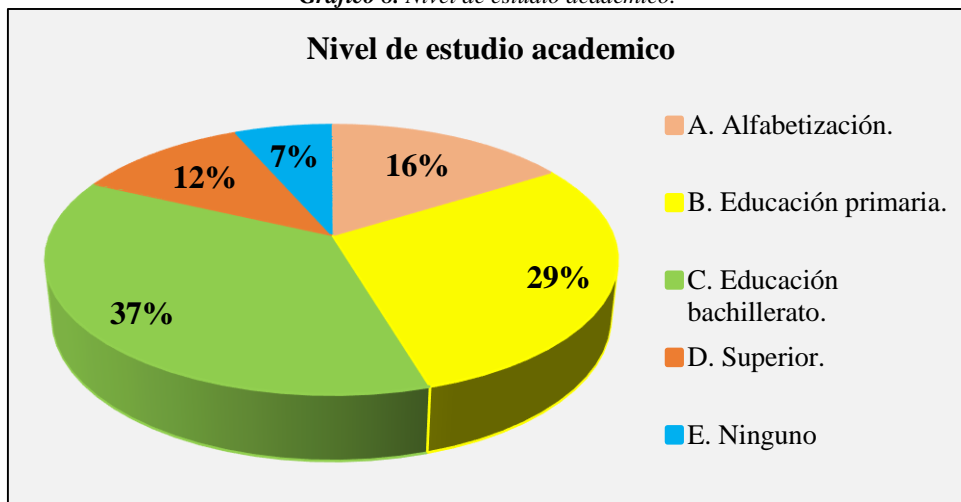
Pregunta 8. ¿Cuál es el nivel de estudio que término o asistió?

Tabla 8 Nivel de estudio académico.

Opciones	Frecuencia	Porcentaje
A. Alfabetización.	42	16%
B. Educación primaria.	76	29%
C. Educación bachillerato.	95	37%
D. Superior.	30	12%
E. Ninguno	17	7%
Total	260	100%

Fuente: Comunidad la "Merced"
Elaborado por: Atupaña Juan, (2022)

Gráfico 8. Nivel de estudio académico.



Fuente: Comunidad la "Merced"
Elaborado por: Atupaña Juan, (2022)

Análisis:

El 37% tienen el nivel de estudio bachillerato, el 29% y el 16% a ingreso a la primaria y alfabetización, mientras que un 12% ha logrado obtener una profesión y un 7% no sabe leer ni escribir.

Interpretación:

De acuerdo con el gráfico una parte de la población tiene culminado el nivel superior, así pues, han ejercido su profesión logrando mejorar su calidad de vida, la otra parte tienen estudios de nivel bachillerato por lo que no han logrado obtener trabajos. Y por último un 36% de la población, de los cuales algunos no saben leer ni escribir apenas pueden firmar o poner la huella digital.

Pregunta 9. ¿Cuenta con el servicio al internet?

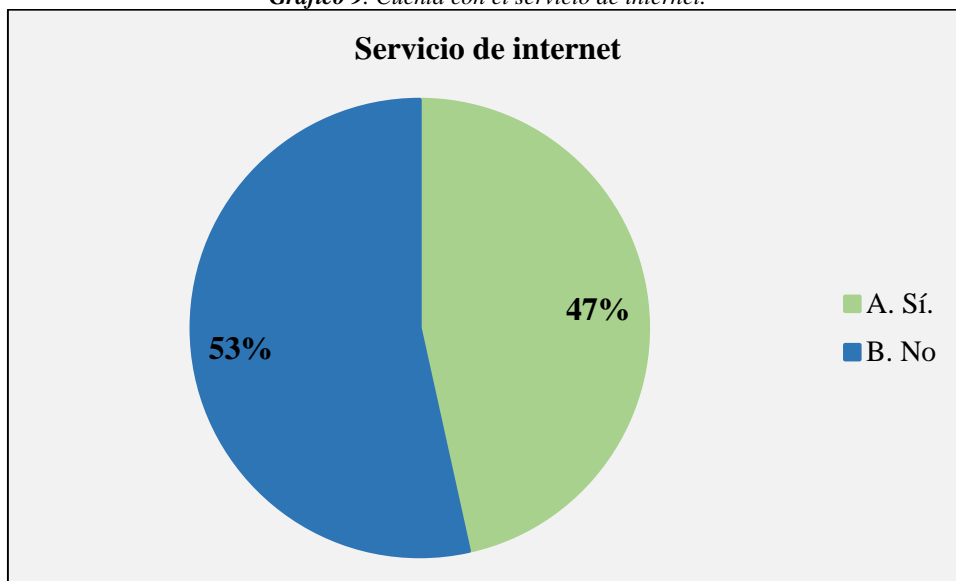
Tabla 9. Cuenta con el servicio de internet.

Opciones	Frecuencia	Porcentaje
A. Sí.	121	47%
B. No	139	53%
Total	260	100%

Fuente: Comunidad la "Merced"

Elaborado por: Atupaña Juan, (2022)

Gráfico 9. Cuenta con el servicio de internet.



Fuente: Comunidad la "Merced"

Elaborado por: Atupaña Juan, (2022)

Análisis:

El 53% de las personas encuestadas afirma que no tienen el servicio de internet y el 47% si cuenta con este servicio, lo cual facilita la educación de estas personas.

Interpretación:

En la comunidad por la epidemia que se presentó en el lapso de estos años, las personas por obligación y para que sus hijos accedan a la educación optaron por tener el servicio de internet en sus hogares. Pero la otra mitad de la población no cuenta con este servicio entre ellos están las personas que tienen hijos que estudian en los niveles de educación inicial, primaria y bachillerato.

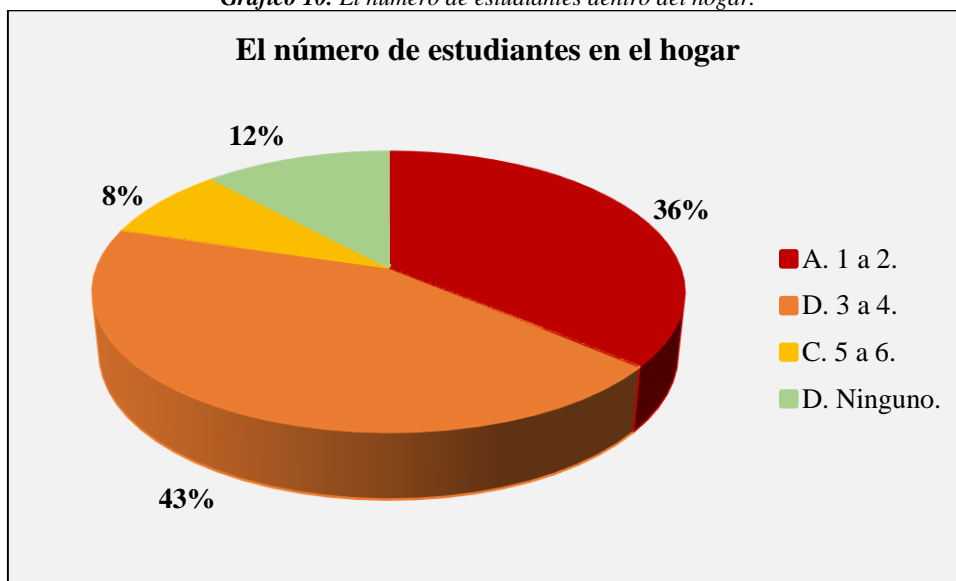
Pregunta 10. ¿Cuántos estudiantes existen en el hogar seleccione la escala?

Tabla 10. El número de estudiantes dentro del hogar.

Opciones	Frecuencia	Porcentaje
A. 1 a 2.	94	36%
B. 3 a 4.	113	43%
C. 5 a 6.	22	8%
D. Ninguno.	31	12%
Total	260	100%

Fuente: Comunidad la “Merced”
Elaborado por: Atupaña Juan, (2022)

Gráfico 10. El número de estudiantes dentro del hogar.



Fuente: Comunidad la “Merced”
Elaborado por: Atupaña Juan, (2022)

Análisis:

El 43% tienen entre 3 a 4 hijos, mientras que el 36% tiene uno a dos hijos, el 8% de las personas tienen hasta 6 hijos lo cual dificulta tener mejor calidad de vida y el 12% no tienen hijos por ser personas de tercera edad.

Interpretación:

La gran mayoría de las personas encuestadas tienen entre 1 a 4 hijos, los padres obligatoriamente envían a sus hijos a las instituciones educativas, en cambio en estos resultados también se presentaron personas que no tienen estudiantes por ser de tercera edad.

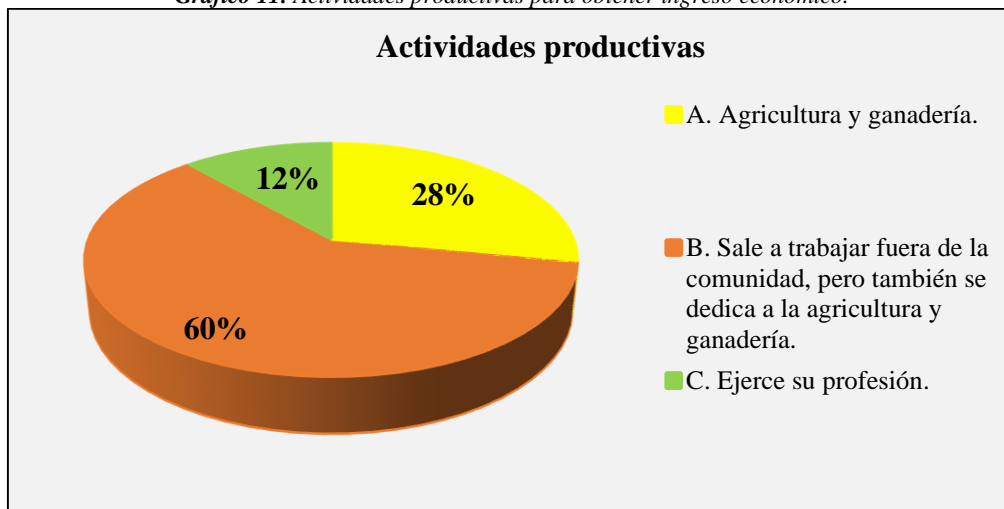
Pregunta 11. ¿A qué actividad productiva se dedica para obtener ingresos económicos?

Tabla II. Actividades productivas para obtener ingreso económico.

Opciones	Frecuencia	Porcentaje
A. Agricultura y ganadería.	73	28%
B. Sale a trabajar fuera de la comunidad, pero también se dedica a la agricultura y ganadería.	157	60%
C. Ejerce su profesión.	30	12%
Total	260	100%

Fuente: Comunidad la “Merced”
Elaborado por: Atupaña Juan, (2022)

Gráfico II. Actividades productivas para obtener ingreso económico.



Fuente: Comunidad la “Merced”
Elaborado por: Atupaña Juan, (2022)

Análisis:

El 60% salen a trabajar fuera de la comunidad y también se dedican a agricultura y ganadería, el 28% se dedican al cultivo y crianza de animales y el 12% ejerce su profesión.

Interpretación:

La gran mayoría de las personas salen a trabajar fuera de la comunidad, este problema se presenta por no recibir ayuda de parte del gobierno central por no existir proyectos que ayuden a desarrollar la actividad productiva como la agricultura y ganadería. Pero también existen personas que estudiaron el nivel superior, los cuales ejercen su profesión.

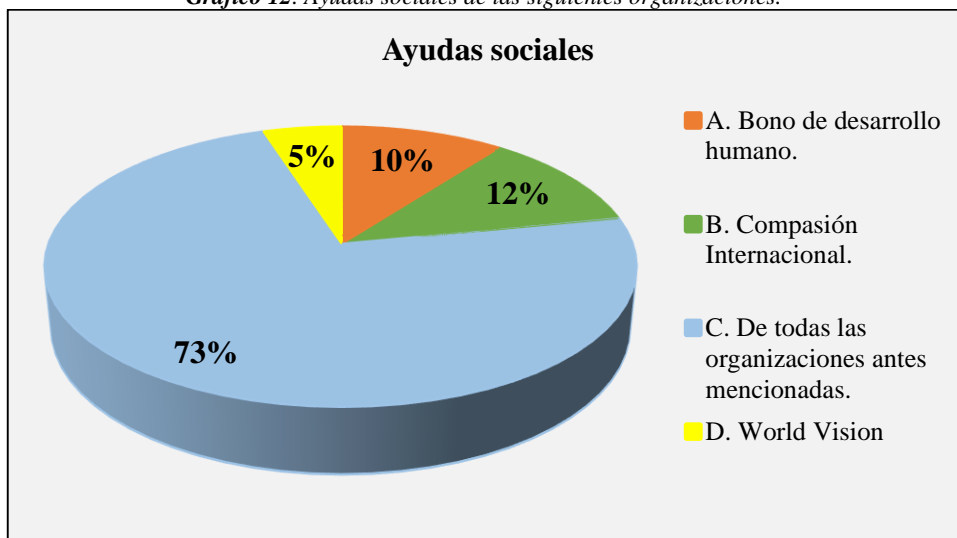
Pregunta 12. ¿Reciben ayuda humanitaria de las siguientes organizaciones sociales?

Tabla 12. Ayudas sociales de las siguientes organizaciones.

Opciones	Frecuencia	Porcentaje
A. Bono de desarrollo humano.	27	10%
B. Compasión Internacional.	30	12%
C. De todas las organizaciones antes mencionadas.	190	73%
D. World Visión	13	5%
Total	260	100%

Fuente: Comunidad la “Merced”
Elaborado por: Atupaña Juan, (2022)

Gráfico 12. Ayudas sociales de las siguientes organizaciones.



Fuente: Comunidad la “Merced”
Elaborado por: Atupaña Juan, (2022)

Análisis:

El 73% reciben ayudas sociales de todas las organizaciones mencionadas, el 10% recibe el bono de desarrollo humano, el 12% de las personas que tienen hijos reciben ayuda de compasión internacional y el 5% de las mujeres en estado de gestación reciben ayuda de World Visión.

Interpretación:

Se observa que más de la mitad de la población recibe ayuda del bono de desarrollo humano de parte del gobierno nacional y además de la organización Compasión Internacional reciben mucho apoyo mediante el patrocinio de sus hijos. Mientras que las mujeres en estado de gestación reciben ayuda de World Visión durante 10 meses, en cual entregaran kits de alimentos valorados en 50 dólares.

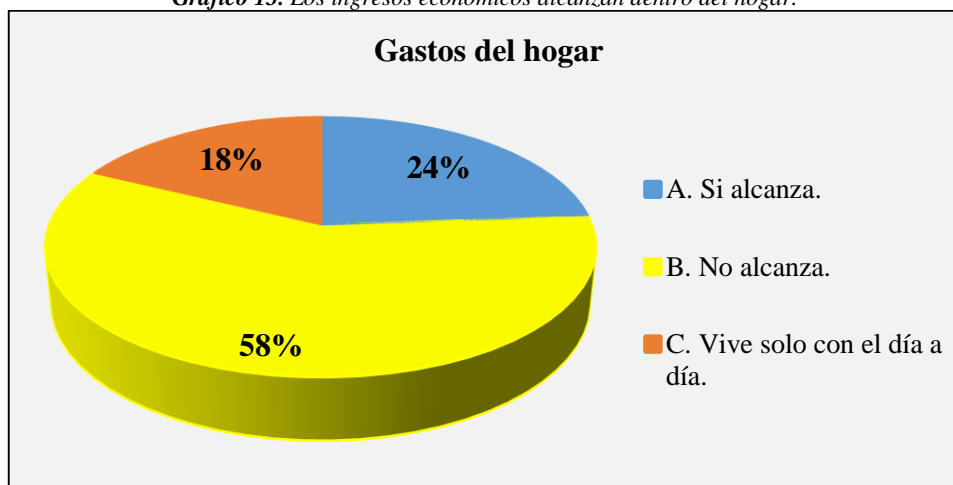
Pregunta 13. ¿Considera que los ingresos económicos obtenidos cubren los gastos del hogar?

Tabla 13. Los ingresos económicos alcanzan dentro del hogar.

Opciones	Frecuencia	Porcentaje
A. Si alcanza.	62	24%
B. No alcanza.	151	58%
C. Vive sólo con el día a día.	46	18%
Total	260	100%

Fuente: Comunidad la "Merced"
Elaborado por: Atupaña Juan, (2022)

Gráfico 13. Los ingresos económicos alcanzan dentro del hogar.



Fuente: Comunidad la "Merced"

Elaborado Por: Atupaña Juan, (2022)

Análisis:

El 58% de las personas afirman que no alcanzan con los ingresos obtenidos y el 24% si alcanzan con lo poco que ganan para sobrevivir. Pero el 18% sólo gana el día a día y en ocasiones no tienen que comer.

Interpretación:

De acuerdo con el gráfico se puede observar que más de la mitad de la población no les alcanzan los ingresos económicos para cubrir los gastos del hogar como la alimentación. Pero existe un grupo pequeño de personas que por tener educación de nivel superior si cuentan con suficiente recurso económico para cubrir los gastos del hogar.

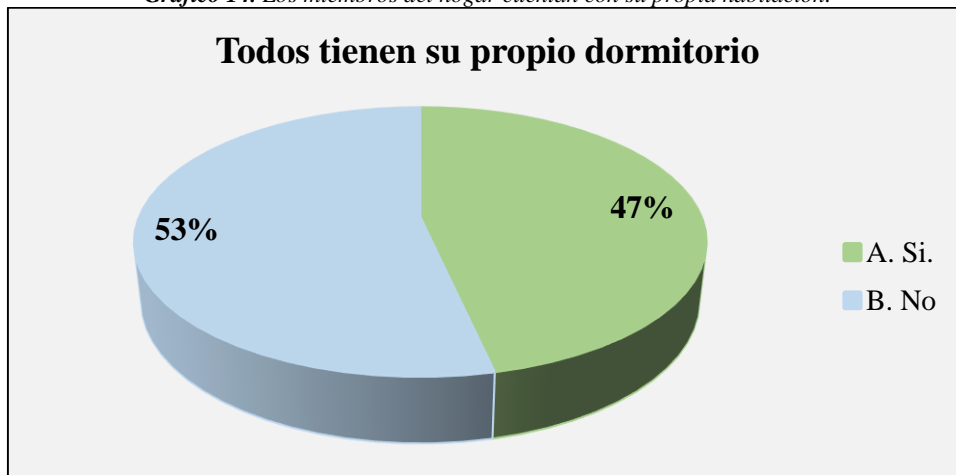
Pregunta 14. ¿Todos los miembros del hogar tienen su propio dormitorio?

Tabla 14. Los miembros del hogar cuentan con su propia habitación.

Opciones	Frecuencia	Porcentaje
A. Si.	121	47%
B. No	139	53%
Total	260	100%

Fuente: Comunidad la "Merced"
Elaborado por: Atupaña Juan, (2022)

Gráfico 14. Los miembros del hogar cuentan con su propia habitación.



Fuente: Comunidad la "Merced"
Elaborado por: Atupaña Juan, (2022)

Análisis:

De acuerdo con los datos obtenidos se determina que el 53% de las personas no tienen suficientes habitaciones para dormir, mientras que el 47% si cuentan con suficientes habitaciones.

Interpretación:

En la comunidad la Merced de acuerdo con la encuesta existe hacinamiento en los hogares, por el cual a veces los hijos de estas personas duermen con sus padres o entre hermanos en una sola habitación. Pero cerca de la mitad de las personas encuestadas si tienen diferentes habitaciones para dormir.

Pregunta 15. ¿Está afiliado o cubierto a los siguientes seguros?

Tabla 15. Esta, afiliado algún seguro.

Opciones	Frecuencia	Porcentaje
A. Seguro del IESS.	30	12%
B. Seguro campesino.	172	66%
B. Seguro de privatizado.	0	0%
C. Ninguno	58	22%
Total	260	100%

Fuente: Comunidad la “Merced”
Elaborado por: Atupaña Juan, (2022)

Gráfico 15. Esta, afiliado algún seguro.



Fuente: Comunidad la “Merced”

Elaborado por: Atupaña Juan, (2022)

Análisis:

El 66% de las personas están afiliado al seguro campesino el cual brinda el servicio de salud, el 22% no están afiliados a ningún seguro ya que por no vivir en la comunidad fueron expulsados del seguro campesino. Finalmente, el 12% de las personas que ejercen su profesión están afiliado al IESS.

Interpretación:

La gran mayoría de la población está afiliado al seguro campesino, dentro de la comunidad existe una casa de salud, el cual brinda el servicio de medicina general, odontología, nutrición y entre otros para acceder a este servicio debe aportar un valor de 29 dólares, además en este seguro se puede jubilar. Mientras que los que ejercen su profesión están afiliado al IESS.

4.2 Análisis e interpretación de resultados de la entrevista.

Los resultados de las entrevistas realizadas al presidente Gobierno Autónomo Descentralizado de la parroquia Columbe y al presidente de la comunidad la Merced.

Entrevista N 1.- Al presidente del GAD de la parroquia Columbe Lic. Carlos Caizaguano. Preámbulo: reciba un cordial saludo, la presente entrevista es con el fin de conocer las necesidades básicas que existe en la parroquia Columbe.

1. ¿Cuáles son las necesidades básicas que presenta la parroquia Columbe?

R. Para mí en la parroquia Columbe siempre ha estado presente la pobreza, en el transcurso de los años diferentes autoridades se han enfrentado con este problema social, incluso en mi período de gobierno no podremos solucionar al cien por ciento este problema.

2. ¿Qué proyectos ha planteado en el período de su gobierno para reducir el índice de pobreza en la parroquia Columbe?

R. En mi campaña para llegar al cargo público, planteamos proyectos como la agricultura orgánica, ya que la parroquia principalmente se dedica a esta actividad productiva, además existen proyectos para la realización de centros de acopio para que las personas lleven sus productos a estos lugares y ganen el precio justo.

3. ¿Existen proyectos o plan de ayuda social mejorar la calidad de vida de las personas de Parroquia Columbe?

R. En mi gobierno hemos logrado adoquinar las carreteras de algunas comunidades y sigue en ejecución hasta lograr adoquinar todas las carreteras de las comunidades. Las comunidades han pedido materiales para la construcción de Casas comunales o restauraciones también realizamos estas obras. También el GAD ha firmado convenio con el municipio de Colta quien facilita el recolector de basura, el cual recorra por todas las comunidades de la parroquia Columbe.

4. ¿Qué proyectos ha ejecutado para para impulsar la actividad productiva de la parroquia como la agricultura y la ganadería?

R. Hemos planteado en trabajar con proyectos para mejorar la genética de animales bovinos y ovinos. Para ello la parroquia Columbe está dividido en 3 zonas, en la primera zona trabajan con proyectos de mejoramiento de pastos, en la segunda zona con mejoramiento de genética de ovinos y en tercera zona con la crianza de pollos y cuy. En el campo el GAD entrego proyectos productivos con sus respectivos presupuestos de forma equitativa para cada una de las comunidades.

5. ¿Cómo es las relaciones con las autoridades de las diferentes comunidades de la parroquia Columbe?

R. Para poder trabajar con los cabildos de las diferentes comunidades, se designó un representante de mi equipo de trabajo para que ellos trabajen por sectores y así realicen una reunión en donde ellos realizan sus peticiones y si el caso lo amerita designamos el presupuesto para realizar el trabajo.

6. ¿El gobierno actual de la parroquia ha firmado convenios con las organizaciones no gubernamentales para combatir la pobreza?

R. El GAD parroquial trabaja con juntamente con cinco organizaciones bajo convenio. Este convenio tiene como finalidad combatir la desnutrición infantil crónica. Por consiguiente, este programa estará dirigido por la fundación REDMI, el cual brinda un aporte económico, para que se alcance los objetivos y metas propuestos, entre sus planes está el trabajar con mujeres gestantes, por diez meses entregando productos alimentarios valorados por 50 dólares

7. ¿El GAD ha logrado alcanzar a realizar los objetivos y metas que ha propuesto hasta el año 2023, así mejorar la calidad de vida de los habitantes?

R. Con la prefectura de Chimborazo realizamos fábrica de adoquines donde la prefectura invertido 50 mil dólares y el restante puso el GADP. Con este proyecto también se realizó fuentes de trabajo para la comunidad Pulucate bajo.

8. ¿El presupuesto otorgado por el Estado al GAD de la parroquia Columbe es acorde para la implementación de planes y proyectos para el mejoramiento de la calidad de vida de esta zona?

R. El año que ingrese para a mi cargo el GAD recibió un presupuesto de 422 mil dorales, esta cantidad fue repartido equitativamente para los proyectos planteados en mi campaña. En el año 2021 el GAD recibió un presupuesto de 211 mil dorares casi la mitad de lo que recibía años anteriores, el presupuesto no facilito que se ejecutaron los proyectos planteados, sin embargo, el GAD debía hacer frente a la epidemia para ello con el poco presupueste entregamos kits alimenticios e higiénico. Para el año 2022 el presupuesto fue de un tercio aproximadamente de 333 mil dólares de presupuesto participativo y seguimos trabajando para el bien colectivo de la parroquia.

9. ¿Existen proyectos o planes que no estaban dentro de su política de campaña, de ser el caso cuáles son?

R. Mediante el convenio con el municipio de Colta, adquirieron una volqueta. Para la adquisición el municipio otorgo 70 mil dólares es uno de los proyectos emblemáticos para el GAD parroquial Columbe.

10. ¿Cómo ha sido su experiencia dentro de su cargo como presidente del GAD parroquial?

R. Cuando propuse ejecutar los proyectos planteados, tuve inconveniente por las rivalidades existen entre partidos políticos, muchos de mis proyectos fueron denegado por el SERCOP, el cual es un ente rector que regula los presupuestos. Pero éxito buena relación y cooperación con las autoridades del municipio de Colta y con la prefectura de Chimborazo.

Entrevista N 2. Al presidente de la comunidad la Merced Manuel Yautibug.

1. ¿Cuáles son las acciones que han emprendido las directivas y los moradores de la comunidad para afrontar los problemas generados por la pobreza?

R. En la comunidad mediante la cooperación de los moradores hemos realizado organizaciones de mujeres y del agua, mediante la ayuda de las autoridades y de organizaciones no gubernamentales.

2. ¿Reciben ayuda de alguna organización, que sea del país o fuera de país y que actividad realizan estas organizaciones?

R. Actualmente Compasión Internacional brinda ayuda social mediante el patrocinio de niños y World Visión que ayuda a mujeres embarazadas mediante charlas.

3. ¿La Directiva de la comunidad ha emprendido algún plan para poder mejorar la calidad de vida de los habitantes de la comunidad La Merced?

R. Para el bienestar colectivo la organización del agua presta microcréditos con el fin de invertir en la agricultura o ganadería.

4. ¿Dentro de la comunidad existen organizaciones que sean creados por los moradores de la comunidad y que actividades han realizado?

R. Si hemos creado un centro de acopio, pero por las diferencias que existen entre algunas familias se disolvió. También creamos con las mujeres una organización en el que cada una de las mujeres realizaba microcréditos, pero por la mala administración se perdió, y en la actualidad sólo existe la organización del agua.

5. ¿Qué actividades productivas realizan para poder obtener ingreso económico, los moradores que viven en esta zona?

R. Aquí la mayoría se dedica a la crianza de animales y la producción de leche, en la agricultura sólo siembran para dar de comer a sus animales, pero algunos salen de la comunidad para trabajar en la parada de Calpi.

CAPÍTULO V.

5. CONCLUSIONES y RECOMENDACIONES

CONCLUSIONES

- A lo largo del desarrollo del presente trabajo investigativo, se identificó que los factores que inciden en el índice de pobreza es la deficiencia del servicio de viabilidad, alcantarillado, del agua y el no contar con fuentes de trabajo, lo cual dificulta tener ingreso económico para los gastos del hogar en la parroquia Columbe.
- Sin embargo, para la investigación se utilizó, la metodología de Necesidades Básicas Insatisfechas, el cual permite conocer las realidades sociales y económicas evidenciando la pobreza, cabe destacar que los habitantes de este lugar se dedican a la agricultura y ganadería, estas actividades productivas, muchas de las veces no generan remuneración, por lo cual, las personas se ven obligado a salir a trabajar fuera de la comunidad para cubrir los gastos del hogar.
- Las acciones que han emprendido las directivas y los moradores de las diferentes comunidades para afrontar este problema social, han realizado centros de acopio para entregar sus productos, además han realizado diferentes organizaciones dentro de la misma comunidad con el fin de que estas organizaciones realicen créditos para micro emprendimientos, también han tenido la iniciativa de realizar convenios con organizaciones no gubernamentales como Compasión Internacional y World Visión.

RECOMENDACIONES

- Se recomienda a las autoridades encargadas de la parroquia Columbe, que busquen mejorar las Necesidades Básicas Insatisfechas, desarrollando proyectos públicos como el mejoramiento de la viabilidad para que el productor logre sacar sus productos, mejorar la calidad del agua mediante la purificación de reservorios e implementar capacitaciones sobre cómo debe alimentarse con los productos producidos dentro de las comunidades.
- Además, el GAD debe de mejorar proyectos como la agricultura agrónoma ya que en las comunidades muchos de los suelos ya no son fértiles, por ello debe de capacitar al agricultor como cultivar sus productos logrando cuidar el medio ambiente, también las autoridades deben de ayudar a mejorar la genética de los animales bovinos, para producir productos lácteos de mejor calidad.
- Los cabildos de las comunidades deben unir a cada residente de la comunidad para establecer nuevos proyectos para el bienestar colectivo logrando el desarrollo de la parroquia, así también pedir a sus autoridades que inviertan en las actividades productivas como la agricultura y ganadería. Además, las autoridades deben de fortalecer el turismo ya que la parroquia posee paisajes que pueden ser de atracción turístico, por consiguiente, así podríamos atraer inversión extranjera el cual beneficiaría a la parroquia Columbe.

BIBLIOGRAFÍA

- Alvares, M. (2010). *Economía de la pobreza*. Obtenido de Madrid: UNED Ediciones, Colección Varia. .
- Auncancela, M. (2022). la merced.
- Beccaría, L. (2015). *Pedro. Medición de la pobreza, Situación actual de los conceptos y métodos. Informe del “Seminarios de Santiago” 7 al 9 de mayo de 1997*. <http://www.eclac.cl/deype/mecovi/docs/TALLER4/6.pdf>. [Consulta: 12 de Julio de 2013].
- Caizaguano, C. (3 de marzo de 2022). Principales factores que inciden en el índice de la pobreza parroquia columbe. (J. Atupaña, Entrevistador)
- Cajo, M. (Diciembre de 2018). *ESTUDIO Y ANÁLISIS DE LA POBREZA DE LOS HOGARES EN ECUADOR*. Obtenido de UNIVERSIDAD DE GUAYAQUIL FACULTAD DE CIENCIAS: <file:///C:/Users/Usuario/Desktop/daniel/ESTUDIO%20Y%20AN%C3%81LISIS%20DE%20LA%20POBREZA%20DE%20LOS%20HOGARES%20EN%20ECUADOR%201%20resal..pdf>
- CEPAL. (2018). *Dirección General de Estadística y Censos del Ecuador*. Obtenido de Bosquejo Metodológico del Mapa de la Distribución de Necesidades Básicas Insatisfechas en el Ecuador: <http://www.eclac.cl/deype/mecovi/docs/TALLER4/6.pdf>.
- Feres, V. (1997). *Wealth, poverty and starvation Hemel Hempstead: Harvester Wheatsheaf*. http://www.eclac.cl/publicaciones/xml/8/32358/dp_lcw174.pdf.
- Fermin. (octubre de 2021). *Plan V El Plan de Desarrollo de Lasso ¿es políticamente viable?* Obtenido de Cómo van a disminuir la pobreza rural multidimensional en por lo menos 15 puntos, qué significa esto? <https://www.planv.com.ec/historias/sociedad/el-plan-desarrollo-lasso-politicamente-viable-habla-jairon-merchan>
- IDH. (octubre de 2019). *La medición de la pobreza en dimensiones distintas al ingreso*. Obtenido de Series estadísticas y prospectivos: <http://www.eclac.cl/deype/publicaciones/xml/7/32087/LCL2785e.pdf>
- INEC. (05 de septiembre de 2018). *Medición de la pobreza en el Ecuador*. Obtenido de MECOVI: <http://www.eclac.cl/deype/mecovi/docs/TALLER5/15.pdf>

- Kaztman. (2000). *Métodos de medición de la pobreza. Conceptos y tipología*. *Socialis. Revista Universidad de Buenos Aires, Universidad Latinoamericana de Política Social Nacional de Rosario*, . Flacso.
- Munguia. (2015). *Investigación de operaciones. España. Observatorio ocupacional Universidad Miguel Hernández de Elche*. Obtenido de Manual para la creación de empresas por universitarios: <https://observatorio.umh.es/files/2011/06/2002-manual-para-la-creacion-de-empresas-por-universitarios.pdf>
- ONU. (1995). *The Copenhagen Declaration and Programme of Action*. Obtenido de World Summit for Social Development. Nueva York: ONU. : <file:///C:/Users/Usuario/Desktop/daniel/7.36.001451.pdf>
- oportunidades, P. d. (2021). *Secretaría de planificación Nacional* . Obtenido de Sistema Nacional Descentralizado de planificación Participativa SNDPP Del Ecuador: <https://www.planificacion.gob.ec/wp-content/uploads/2021/09/Plan-de-Creacio%CC%81n-de-Oportunidades-2021-2025-Aprobado.pdf>
- Oxfam. (2020). *Las causas de la pobreza en el mundo*. Obtenido de Las principales causas de pobreza en el mundo: <https://blog.oxfamintermon.org/las-causas-de-la-pobreza-en-el-mundo/>
- Pablo, N. (2019). *Método analítico*. Obtenido de los Estados y todas las instituciones que deseen analizar procesos para indagar las causas: <https://economipedia.com/definiciones/metodo-analitico.html>
- PDOT. (septiembre de 2021). *Plan de desarrollo y ordenamiento territorial*. Obtenido de Gobierno Autónomo Descentralizado Parroquial Rural de Columbe (GADPR-COLUMBE): <http://columbe.gob.ec/index.php/administracion-2019-2023/lotaip-2021>
- plan de Creación de Oportunidades, 2021-2025. (s.f.). *l plan de Gobierno presentado al Consejo Nacional Electoral de la campaña de Guillermo Lasso*. u: <https://www.planv.com.ec/historias/sociedad/el-plan-desarrollo-lasso-politicamente-viable-habla-jairon-merchan>
- Pozo , C., & Fernández, J. (2010). *Una aproximación a la construcción de un indicador de pobreza multidimensional. Cuáles son los focos de riesgo en España*. . España: Revista de Métodos cuantitativos para La economía y la empresa.
- Rubio, C. (2015). *El método de Necesidades Básicas Insatisfechas para la medición de la pobreza en los hogares rurales de la República Argentina*. Obtenido de IADIZA-

CCT CONICET Mendoza ONDTyD - CONICET:
<https://prais.unccd.int/sites/default/files/2018-08/Indicador%20complemetrario%20%20SO2-1%20NBI.pdf>

Silvia, H. (2017). *Pobreza, ruralidad y gestión del Gobierno Autónomo*. Quito: Universidad Andina Simón Bolívar.

Spicker, P. (2009). *Pobreza Un glosario internacional*. Obtenido de Buenos Aires: CLASCO:
<http://biblioteca.clacso.edu.ar/gsd/collect/clacso/index/assoc/D9376.dir/06spicker.pdf>

Tenezaca, J. (2022). Comunidad la merced.

Yautibug. (2022).

Zambrano. (2019). *La pobreza era considerada como un estilo de vida*. Obtenido de la falta de capacidades que no se consideran realmente importantes, es una:
<file:///C:/Users/Usuario/Downloads/456148.pdf%20NNIS%20MORRO.pdf>

ANEXOS

Anexo 1: Fotografías de la Comunidad “LA MECERD”

Realización de encuestas a los residentes de la comunidad la Merced, mediante el indicador de Necesidades Básicas Insatisfechas.



Realización de entrevista al presidente del GAD de la parroquia Columbe, y al cabildo de la comunidad la Merced.



UNIVERSIDAD NACIONAL DE CHIMBORAZO
FACULTAD DE CIENCIAS DE LA EDUCACIÓN, HUMANAS Y TECNOLOGÍAS
CARRERA DE CIENCIAS SOCIALES
ENTREVISTA

Tema: ANÁLISIS DE POBREZA EN LA PARROQUIA COLUMBE, CANTÓN COLTA, EN BASE AL MÉTODO DE NECESIDADES BÁSICAS INSATISFECHAS

Técnica: Entrevista

Instrumento: Entrevista

Objetivo de la entrevista: Conocer mediante la entrevista los proyectos y políticas públicas que plantea el GAD parroquial para combatir el impacto de la pobreza en base a la NBI.

Nota: Se lo realizara al presidente del GAD parroquial Lic. Carlos Caizaguano.

Preámbulo: Saludos

- 1.- ¿Cuáles son las necesidades básicas que presenta la parroquia Columbe?
- 2.- ¿Qué proyectos ha planteado en periodo de gobierno para reducir el índice de pobreza en la parroquia Columbe?
- 3.-Existen proyectos o plan de ayuda social mejorar la calidad de vida de las personas de Parroquia Columbe.
- 4.- ¿Qué proyectos ha ejecutado para para impulsar la actividad productiva de la parroquia como la agricultura y la ganadería?
- 5.- ¿Como están organizado los cabildos o autoridades de cada una de las comunidades, a su vez también ingieren en las elecciones de autoridades de cada una de las comunidades?
6. ¿Como es las relaciones con las autoridades de las diferentes comunidades de la parroquia Columbe?
- 7.- En las Diferentes comunidades de la parroquia Columbe existe ONGS que brindan ayudas sociales a las comunidades.
- 8.- ¿el gobierno actual de la parroquia a firmado convenios con las organizaciones no gubernamentales para combatir la pobreza?
- 9.- El GAD ha logrado alcanzar a realizar los objetivos y metas que ha propuesto hasta el año 2023, así mejorar la calidad de vida de los habitantes.
- 10.- El presupuesto otorgado por el Estado al GAD de la parroquia Columbe es acorde para la implementación de planes y proyectos para el mejoramiento de la calidad de vida de esta zona.
11. ¿Cuándo se ejecutó los diferentes proyectos ha tenido dificultades, por no existir convenios con otras autoridades estatales?
- 12.- ¿Existen proyectos o planes que no estaban dentro de su política de campana, de ser el caso cuáles son?
- 13.- ¿Cómo ha sido según su experiencia dentro de su cargo como presidente del GAD parroquial?