



**UNIVERSIDAD NACIONAL DE CHIMBORAZO
FACULTAD DE CIENCIAS POLÍTICAS Y ADMINISTRATIVAS
CARRERA DE ADMINISTRACIÓN DE EMPRESAS**

La economía familiar y la calidad de vida en la parroquia Columbe, cantón Colta.

**Trabajo de titulación para optar al título de Licenciado en
Administración de Empresas**

Autores

Maroto Padilla, Erika Yajaira
Muñoz Neira, Franklin Daniel

Tutor

Econ. Ligia Ximena Tapia Hermida MgSc

Riobamba, Ecuador. 2026

DECLARATORIA DE AUTORÍA

Nosotros, Erika Yajaira Maroto Padilla, con cédula de ciudadanía 0605428689 y Franklin Daniel Muñoz Neira, con cédula de ciudadanía 0303011902, autores del trabajo de investigación titulado: **La economía familiar y la calidad de vida en la parroquia Columbe, cantón Colta**, certificamos que la producción, ideas, opiniones, criterios, contenidos y conclusiones expuestas son de nuestra exclusiva responsabilidad.

Asimismo, cedemos a la Universidad Nacional de Chimborazo, en forma no exclusiva, los derechos para su uso, comunicación pública, distribución, divulgación y/o reproducción total o parcial, por medio físico o digital; en esta cesión se entiende que el cesionario no podrá obtener beneficios económicos. La posible reclamación de terceros respecto de los derechos de autor (a) de la obra referida, será de nuestra entera responsabilidad; librando a la Universidad Nacional de Chimborazo de posibles obligaciones.

En Riobamba, 26 de enero de 2026.



Maroto Padilla Erika Yajaira
CC. 0605428689



Muñoz Neira Franklin Daniel
CC. 0303011902

DICTAMEN FAVORABLE DEL PROFESOR TUTOR

Quien suscribe, Econ. Ligia Ximena Tapia Hermida Mgs. Catedrático adscrito a la Facultad de Ciencias Políticas y Administrativas, por medio del presente documento certifico haber asesorado y revisado el desarrollo del trabajo de investigación titulado: **La economía familiar y la calidad de vida en la parroquia Columbe, cantón Colta**, bajo la autoría de Erika Yajaira Maroto Padilla y Franklin Daniel Muñoz Neira; por lo que se autoriza ejecutar los trámites legales para su sustentación.

Es todo cuanto informar en honor a la verdad; en Riobamba, a los 21 días del mes de mayo de 2026.



Econ. Ligia Ximena Tapia Hermida MgSc

CC. 0602964611

CERTIFICADO DE LOS MIEMBROS DEL TRIBUNAL

Quienes suscribimos, catedráticos designados Miembros del Tribunal de Grado para la evaluación del trabajo de investigación **La economía familiar y la calidad de vida en la parroquia Columbe, cantón Colta**, presentado por Erika Yajaira Maroto Padilla, con cédula de ciudadanía número 0605428689, y Franklin Daniel Muñoz Neira, con cédula de ciudadanía número 0303011902 bajo la tutoría de Econ. Ligia Ximena Tapia Hermida Mgs; certificamos que recomendamos la APROBACIÓN de este con fines de titulación. Previamente se ha evaluado el trabajo de investigación y escuchada la sustentación por parte de su autor; no teniendo más nada que observar.

De conformidad a la normativa aplicable firmamos, en Riobamba a la fecha de su presentación.

Dr. Eduardo Montalvo PhD.
PRESIDENTE DEL TRIBUNAL DE GRADO



Eco. Mariela Hidalgo Mgs
MIEMBRO DEL TRIBUNAL DE GRADO



Ing. Katherine Guerrero Mgs
MIEMBRO DEL TRIBUNAL DE GRADO





CERTIFICACIÓN

Que, los estudiantes **Maroto Padilla Erika Yajaira** con CC: 0605428689 y **Muñoz Neira Franklin Daniel** con CC: 0303011902, estudiantes de la Carrera Administración de Empresas, Facultad de Ciencias Políticas y Administrativas; han trabajado bajo mi tutoría el trabajo de investigación titulado **“LA ECONOMÍA FAMILIAR Y LA CALIDAD DE VIDA EN LA PARROQUIA COLUMBE, CANTÓN COLTA”**, cumple con el 0%, de acuerdo al reporte del sistema Anti plagio COMPILATIO y 0% detección de IA, porcentaje aceptado de acuerdo a la reglamentación institucional, por consiguiente autorizo continuar con el proceso.

Riobamba, 11 de mayo de 2026



Validar únicamente en FirmaEC.
Firmado electrónicamente por:
**LIGIA XIMENA TAPIA
HERMIDA**

Econ. Ximena Tapia Hermida Mgs.
TUTOR (A)

DEDICATORIA

Dedico este trabajo, en primer lugar, a Dios, por brindarme salud y la fortaleza necesaria para seguir adelante y no rendirme en los momentos más difíciles. Gracias por acompañarme y guiarme en cada paso de este camino.

A mi familia por estar siempre conmigo y apoyarme en cada momento. En los días difíciles, fueron mi fortaleza y en cada logro mi felicidad y alegría. Gracias por ser mi refugio, impulso y mayor motivación para seguir adelante.

A mi mamá, por ser mi inspiración más grande y la razón que muchas veces me dio fuerzas me dio para no rendirme. Gracias por tu amor, confianza, por cada sacrificio que hiciste para verme salir adelante. Todo lo que he logrado tiene mucho de ti y de todo el apoyo que siempre me brindaste. Espero algún día llegar a ser, aunque sea un poco la mujer tan fuerte y maravillosa que eres. A mi papá, gracias por estar presente, por tu apoyo constante y por enseñarme con tu ejemplo el valor del esfuerzo, la responsabilidad y la constancia. Gracias por demostrarme que los sueños sí se pueden alcanzar cuando se lucha por ellos día a día.

A la amistad que siempre está sin pedir nada a cambio, desde la simple presencia hasta un empujón de aliento que sostiene cuando más se necesita. Gracias por estar y acompañarme en los momentos bueno y malos, compartir esta parte de mi vida hizo más divertida, feliz e inolvidable mi etapa universitaria. Y.S

Este trabajo también está dedicado al amor. Al amor que acompaña, que sostiene, que da fuerzas sin pedir nada a cambio. Al amor que se siente, en una palabra, en un gesto, en una presencia constante. A esa persona especial que siempre estuvo, apoyándome, creyendo en mí y recordándome que no estaba sola.

Erika Yajaira Maroto Padilla

Este trabajo nace de la influencia de quienes me impulsaron a pensar distinto, a no asumir la norma como única respuesta y a construir una guía propia. Las experiencias acumuladas trascienden lo académico, y hoy forman parte esencial de mi formación personal.

Lo que representa no es solo cumplir con un deber, es también el reflejo de todo lo que se vivió en el proceso con exigencia académica y personal. En donde cada dificultad que apareció fue formando la disciplina, la paciencia y esa forma de entender que el crecimiento muchas veces toma tiempo.

A los míos y a mi familia, que a pesar de la distancia siempre estuvieron en todo el camino, con sus mensajes que llegaban en el momento oportuno. Un agradecimiento eterno por recordarme día tras día que rendirse no era una opción. Su apoyo hizo más llevadero el cansancio y me dio fuerzas para seguir aun cuando todo parecía perdido.

A quien hizo de la distancia una forma de encontrar un nuevo hogar cuando todo era desconocido, a quien siempre estuvo ahí, haciendo que la distancia no se sintiera como ausencia, sino como una presencia constante. A quien enseñó que el amor también se demuestra en la forma de esta, en la paciencia diaria, en la responsabilidad asumida con madurez y en el compromiso silenciosos con la vida compartida.

Gracias por demostrar que acompañar no siempre necesita palabras, que estar es una forma profunda de apoyo y que, incluso en los silencios, también se puede encontrar sentido.

A quien hizo del acompañamiento una forma constante de amor.

Franklin Daniel Muñoz Neira

AGRADECIMIENTO

Este trabajo no es solo el resultado del esfuerzo académico, sino también del apoyo, la guía y la compañía de muchas personas que estuvieron presentes a lo largo de este camino. Ningún logro se alcanza en soledad, y este proceso nos permitió crecer no solo como estudiantes, sino también como personas, fortaleciendo nuestras capacidades, valores y compromiso con nuestra formación profesional.

Queremos agradecer a la Universidad Nacional de Chimborazo por abrirnos sus puertas y permitirnos formarnos durante estos años. Cada experiencia vivida dentro de la universidad dejó aprendizajes y recuerdos importantes que llevaremos siempre con nosotros.

De igual manera a la Carrera de Administración de Empresas, por todos los conocimientos compartidos durante nuestra formación. Las enseñanzas recibidas, los retos y las experiencias adquiridas fueron fundamentales para el desarrollo de este trabajo y para fortalecer nuestras capacidades profesionales.

Expresamos también nuestro agradecimiento al director de la carrera, Ing. Francisco Pérez, por su apoyo y orientación durante este proceso académico. A nuestros docentes, gracias por la paciencia, las enseñanzas y los consejos brindados durante toda la carrera universitaria. Sus experiencias y conocimientos nos ayudaron a aprender y crecer tanto en lo personal como en lo profesional.

Queremos agradecer de manera especial a nuestra tutora, Eco. Ximena Tapia, por acompañarnos durante el desarrollo de este trabajo. Gracias por su tiempo, por cada corrección realizada y por guiarnos con paciencia y compromiso hasta culminar esta etapa. Asimismo, extendemos nuestro agradecimiento a la Dra. Magda Cejas por su apoyo, sus recomendaciones y la ayuda brindada durante este proceso. Sus observaciones nos ayudaron a mejorar muchas partes de esta investigación.

Agradecemos a todas las personas que estuvieron presentes de una u otra manera durante este camino. Cada palabra de apoyo y motivación fue importante para seguir adelante.

ÍNDICE GENERAL

DECLARATORIA DE AUTORÍA

DICTAMEN FAVORABLE DEL PROFESOR TUTOR

CERTIFICADO DE LOS MIEMBROS DEL TRIBUNAL

CERTIFICADO ANTI-PLAGIO

DEDICATORIA

AGRADECIMIENTO

ÍNDICE GENERAL

ÍNDICE DE TABLAS

ÍNDICE DE GRÁFICOS

RESUMEN

ABSTRACT

1.	CAPITULO I.	15
1.1	INTRODUCCIÓN	15
1.2	PLANTEAMIENTO DEL PROBLEMA	15
1.3	FORMULACIÓN DEL PROBLEMA	17
1.4	OBJETIVOS	17
1.4.1	General	17
1.4.2	Específicos	17
2.	CAPÍTULO II.	18
2.1	MARCO TEÓRICO	18
2.2	ANTECEDENTES	18
2.3	FUNDAMENTOS TEÓRICOS	19
2.3.1	Economía Familiar	19
2.3.2	Calidad de Vida	29
3.	CAPÍTULO III.	39
3.1	METODOLOGÍA.	39
3.1.1	Tipo de Investigación	39
3.1.2	Diseño de Investigación	39
3.1.3	Método	40
3.1.4	Los pasos del método hipotético-deductivo	40
3.1.5	Población y Muestra	42

3.1.6	Hipótesis	43
4.	CAPÍTULO IV.	44
4.1	RESULTADOS y DISCUSIÓN	44
4.1.1	Interpretación de datos de la encuesta aplicada a parte de la población de la parroquia Columbe, cantón Colta.	44
4.1.2	Confiabilidad	61
4.1.3	Análisis e interpretación	61
4.1.4	Valoración general de la encuesta	62
4.1.5	Comprobación de Hipótesis	62
4.1.6	Prueba Chi Cuadrado para Evolución de los ingresos (Variable Dependiente) Disponibilidad de las materias primas (Variable Independiente)	63
4.1.7	Discusión de los resultados	64
5.	CAPÍTULO V.	68
5.1	CONCLUSIONES	68
5.2	RECOMENDACIONES	69
6.	CAPÍTULO VI.	70
6.1	PROPUESTA	70
6.1.1	Enfoque estratégico para el análisis y transformación de la económica familiar y la calidad de vida	70
7.	REFERENCIAS	74
8.	ANEXOS	79
8.1	Anexo A. Matriz de Consistencia	79
8.2	Anexo B. Matriz de Operacionalización Variables	79
8.3	ENCUESTA PARA TRABAJO DE TITULACIÓN	81

ÍNDICE DE TABLAS

Tabla 1	Número de habitantes -----	42
Tabla 2	La principal fuente de ingresos de su hogar es: -----	44
Tabla 3	¿El ingreso mensual permite cubrir las necesidades básicas? -----	45
Tabla 4	¿Cuál es el ingreso mensual aproximado de su hogar?-----	46
Tabla 5	¿Su familia realiza algún tipo de ahorro mensual?-----	47
Tabla 6	El principal gasto del hogar se destina a:-----	48
Tabla 7	Las deudas afectan la estabilidad económica. -----	49
Tabla 8	¿Con que frecuencia su hogar planifica los gastos antes de realizarlos? -----	50
Tabla 9	¿La vivienda es segura y adecuada? -----	51
Tabla 10	¿El sistema de saneamiento es adecuado? -----	53
Tabla 11	¿La familia puede acceder a atención médica cuando lo necesita? -----	54
Tabla 12	¿Cómo considera el nivel de pobreza en su hogar? -----	55
Tabla 13	¿Algún miembro de su hogar está desempleado? -----	56
Tabla 14	¿Cómo percibe su calidad de vida actual? -----	57
Tabla 15	¿En su hogar les es posible acceder a bienes y servicios como educación, salud, transporte y alimentación adecuada?-----	58
Tabla 16	Tiene acceso a espacios culturales (¿casas comunales, bibliotecas, centros culturales?-----	59
Tabla 17	¿Participa usted o algún miembro de su familia en actividades o manifestaciones culturales de la parroquia? -----	60
Tabla 18	Estadística de Fiabilidad -----	61
Tabla 19	Pruebas de Chi-cuadrado-----	63
Tabla 20	Resumen del procesamiento de los casos-----	64
Tabla 21	Tabla de contingencia ¿Cuál es el ingreso mensual aproximado de su hogar? ¿Cómo percibe su calidad de vida actual?-----	64
Tabla 22	Transformación de la mentalidad económica familiar-----	70
Tabla 23	Educación financiera adaptada al contexto rural -----	71
Tabla 24	Diversificación de actividades económicas familiares -----	71
Tabla 25	Fomento del ahorro y la economía solidaria -----	72
Tabla 26	Consumo responsable y priorización del gasto familiar -----	72
Tabla 27	Fortalecimiento de la organización comunitaria y articulación institucional ----	73

ÍNDICE DE GRÁFICOS

Gráfico 1	La principal fuente de ingresos de su hogar es:.....	44
Gráfica 2	¿El ingreso mensual permite cubrir las necesidades básicas?	45
Gráfica 3	¿Cuál es el ingreso mensual aproximado de su hogar?.....	46
Gráfica 4	¿Su familia realiza algún tipo de ahorro mensual?	47
Gráfica 5	El principal gasto del hogar se destina a:.....	48
Gráfica 6	Las deudas afectan la estabilidad económica.	49
Gráfica 7	¿Con que frecuencia su hogar planifica los gastos antes de realizarlos?	50
Gráfica 8	¿La vivienda es segura y adecuada?.....	52
Gráfica 9	¿El sistema de saneamiento es adecuado?	53
Gráfica 10	¿La familia puede acceder a atención médica cuando lo necesita?	54
Gráfica 11	¿Cómo considera el nivel de pobreza en su hogar?	55
Gráfica 12	¿Algún miembro de su hogar está desempleado?	56
Gráfica 13	¿Cómo percibe su calidad de vida actual?	57
Gráfica 14	¿En su hogar les es posible acceder a bienes y servicios como educación, salud, transporte y alimentación adecuada?	58
Gráfica 15	Tiene acceso a espacios culturales (¿casas comunales, bibliotecas, centros culturales?.....	59
Gráfica 16	¿Participa usted o algún miembro de su familia en actividades o manifestaciones culturales de la parroquia?	60

RESUMEN

La presente investigación tiene como objetivo analizar la relación que existe entre la economía familiar y la calidad de vida de los habitantes de la parroquia Columbe. Este trabajo parte de la realidad que viven muchas familias del sector rural, donde los ingresos no siempre son estables y dependen de diferentes actividades que se realizan en el día a día. En esta parroquia la mayoría de las personas se dedican principalmente a la agricultura, el comercio informal y en algunos casos a trabajos temporales, dichas actividades hacen que la economía del hogar sea variable, lo que influye directamente en la forma en que las familias pueden organizarse para cubrir sus necesidades básicas como la alimentación, la vivienda, la educación y la salud. Por esta razón, se buscó comprender de qué manera la administración de los recursos dentro del hogar pueden influir en el bienestar de las personas.

Durante el desarrollo de la investigación se pudo notar que varias familias presentan dificultades económicas que afectan su calidad de vida. La inestabilidad en los ingresos y la poca capacidad de ahorro hacen que muchas veces no se logre cubrir todos los gastos que son necesarios, lo que genera limitaciones dentro del hogar y afecta el bienestar diario. En este contexto, existe relación directa entre la economía familiar y la calidad de vida en la parroquia Columbe. La manera en que cada familia maneja sus ingresos influye bastante en sus condiciones de vida y en su bienestar en general. Por ello, este estudio busca aportar información que ayude a entender mejor esta situación y contribuye a mejorar las condiciones de vida de la población.

Palabras claves: economía familiar, calidad de vida, bienestar, desarrollo rural, administración de recursos.

ABSTRACT

This research analyzes the household economics and daily quality of life in the Columbe district. It reveals the challenges faced by rural residents: their income is often unstable, leading them to rely on a range of daily activities. Most district residents engage in agriculture, informal commerce, and, in some cases, temporary work to sustain household finances. These occupations directly affect how families meet basic needs such as food, housing, education, and health. This study explores how household resource management shapes residents' well-being. Income instability and limited savings prevent families from covering essential expenses, fostering constraints and affecting well-being. Living conditions and overall quality of life depend on how families manage their income, demonstrating the link between household finances and quality of life in the Columbe District. This study aims to deepen understanding and support improving living conditions.

Keywords: household finances, quality of life, well-being, rural development, resource management



Firmado electrónicamente por
**JESSICA MARIA
GUARANGA
LEMA**

Validar únicamente con FirmasEC

Reviewed by:

Mgs. Jessica María Guaranga Lema

ENGLISH PROFESSOR

C.C. 0606012607

1. CAPITULO I.

1.1 INTRODUCCIÓN

La economía familiar es el núcleo que sostiene el avance y la prosperidad en las comunidades, especialmente en áreas rurales como la parroquia de Columbe, cantón Colta. En esta comunidad, donde las costumbres y la vida comunitaria marcan el día a día, las familias se enfrentan a numerosos retos para cubrir sus necesidades esenciales y lograr un nivel de vida digno. Esta investigación se concentra en examinar de qué manera las condiciones económicas de los hogares afectan directamente el bienestar general de sus miembros, buscando entender las dinámicas tanto internas como externas que impactan su estabilidad y desarrollo.

En Columbe, la economía de las familias depende principalmente de la agricultura, el comercio local y trabajos informales, lo que hace que los ingresos sean variables y muchas veces exista incertidumbre económica. Estas situaciones hacen que a muchas familias se les complique acceder a servicios básicos como salud, educación, vivienda digna y una buena alimentación. Además, la falta de infraestructura y pocas oportunidades económicas hacen más difícil mejorar la calidad de vida, afectando no solo lo material, sino también el desarrollo social y cultural de la comunidad.

La calidad de vida no solo tiene que ver con lo económico, también incluye la satisfacción de necesidades emocionales, sociales y culturales que ayudan a las personas a desarrollarse mejor en su entorno. Por eso es importante analizar la economía familiar de forma más completa, no solo viendo los recursos que tienen, sino también cómo los administran, sus prioridades y lo que cada familia espera en Columbe. Esto permite reconocer tanto lo positivo como los problemas que necesitan más atención, y así orientar mejor las acciones y programas sociales según la realidad del lugar.

El objetivo de este estudio es comprender mejor cómo la economía familiar influye con la calidad de vida en Columbe, mostrando la realidad y las oportunidades que tienen sus habitantes.

1.2 PLANTEAMIENTO DEL PROBLEMA

La economía familiar constituye un pilar fundamental en la vida cotidiana de las comunidades, ya que a través de ella se determinan, en gran medida las condiciones de bienestar, estabilidad y desarrollo de las personas. En las zonas rurales, esta economía está fuertemente vinculada a actividades como: la producción agrícola, la ganadería en pequeña escala y el comercio informal, labores que han sido el sustento de muchas generaciones, pero que en la actualidad enfrentan múltiples obstáculos que inciden de manera directa en la calidad de vida sus habitantes.

En Ecuador, sobre todo en los sectores rurales, las familias continúan enfrentando fuertes desigualdades estructurales. La falta de acceso a mercados, donde pueden comercializar sus productos a un precio justo, la poca asistencia técnica, las dificultades para acceder a créditos productivos y los efectos del cambio climático afectan negativamente la producción y los ingresos de las familias. A esto se suma los problemas en los servicios básicos como educación, salud e infraestructura, lo que limita las oportunidades de desarrollo y bienestar de la población.

De acuerdo con datos del último Censo de Población y Vivienda realizado en Ecuador en el año 2022, Columbe tiene una población de 9.132 habitantes, de los que el 99,2% se identifica como indígena, lo que refleja una fuerte identidad cultural y comunitaria. No obstante, la economía local sigue dependiendo en gran medida de actividades básicas de subsistencia, como el cultivo para el autoconsumo y la venta de pequeños excedentes en mercados cercanos. Los bajos precios obtenidos por estos productos, la limitada asesoría técnica y la falta de infraestructura productiva dificultan que las familias mejoren de manera sostenida su situación económica. (INEC, 2025)

Asimismo, aunque una parte importante de los hogares dispone de servicios básicos como agua potable en un 90,3% y electricidad en 80,3%, aún persisten brechas en otros servicios esenciales. La cobertura de recolección de basura apenas alcanza un 54,3% mientras que tan solo el 10,0% de la población cuenta con alcantarillado, condiciones que afectan no solo al entorno físico, sino también a la salud y bienestar de las familias. Estas dificultades se agravan por el poco acceso a vías de comunicación adecuadas, lo que hace difícil la movilidad, el acceso a centros educativos y de salud, así como la venta de productos agrícolas. (INEC, 2025)

En el ámbito social, la desnutrición, el analfabetismo y el poco acceso a centros de educación primaria siguen siendo problemas presentes, sobre todo en los sectores más vulnerables. Además, los servicios de salud son deficientes ya que el centro de atención primaria no cuenta con medicación adecuada, insumos básicos ni suficiente personal para atender a tiempo las necesidades de los habitantes de la parroquia de Columbe. (INEC, 2022)

Esta fragilidad económica y social se refleja en problemas visibles para las familias de Columbe, que tienen dificultades para asegurar una buena alimentación, acceder a atención médica a tiempo, mantener la educación de sus hijos y mejorar sus viviendas. Frente a esta realidad, muchos jóvenes deciden migrar a las ciudades o al extranjero en busca de mejores oportunidades, lo que provoca la separación de las familias y también debilita la vida social y comunitario (INEC, 2025)

Bajo estas condiciones resulta evidente el problema central que enfrenta la parroquia Columbe, las dinámicas económicas existentes no logran esa relación directa de mejora con la calidad de vida de la población. Esta situación refleja, las limitadas oportunidades de desarrollo, persistentes en condiciones de vulnerabilidad y dificultades para acceder a

servicios básicos lo que sugiere la presencia de factores estructurales que continúan frenando el progreso económico, social y humano de la comunidad.

1.3 FORMULACIÓN DEL PROBLEMA

¿Cómo la economía familiar influye en la calidad de vida en la parroquia Columbe, cantón Colta?

1.4 OBJETIVOS

1.4.1 General

Determinar cómo la economía familiar influye en la calidad de vida en la parroquia Columbe, cantón Colta.

1.4.2 Específicos

1.4.2.1 Diagnosticar la situación actual de la economía familiar y calidad de vida en la parroquia Columbe, cantón Colta.

1.4.2.2 Contrastar teóricamente la economía familiar y la calidad de vida en la parroquia Columbe, cantón Colta.

1.4.2.3 Diseñar estrategias de economía familiar que mejore la calidad de vida en la parroquia Columbe, cantón Colta.

2. CAPÍTULO II.

2.1 MARCO TEÓRICO

2.2 ANTECEDENTES

Una revisión bibliográfica es aquella que permite saber el contexto de la investigación; por tanto el trabajo de titulación de (Atupaña, 2022), “Principales factores que inciden en la pobreza en la parroquia Columbe, cantón Colta, en base al método de Necesidades Básicas Insatisfechas” manifiesta que los principales factores que inciden en el índice de la pobreza son la deficiencia del servicio de viabilidad, alcantarillado, agua y no contar con fuentes adecuadas de trabajo lo cual dificulta mejores ingresos económicos para los gastos del hogar en la parroquia de Columbe. En este estudio el autor concluye que varias familias de la parroquia Columbe se dedican a la agricultura y ganadería, dichas actividades producidas en la mayoría de las ocasiones no generan remuneraciones por tanto las personas se ven obligadas a salir fuera de sus comunidades en busca de trabajo para cubrir con sus gastos y los del hogar, siendo así una lucha constante con las condiciones de pobreza que viven a diario.

Para (Espinosa, 2020) en su trabajo de investigación para su maestría, con el tema “Calidad de vida de las periferias urbanas, un análisis desde los procesos de contracción espacial. Caso de estudio: barrios La Tola y El Arenal, parroquia de Tumbaco, Distrito Metropolitano de Quito, entre los años 2010 y 2019”, expone que la contratación del espacio es un fenómeno que ha transformado la forma en que viven y se relacionan los habitantes de la Parroquia de Tumbaco, dado que influye significativamente en la calidad de vida de las personas afectando su entorno físico, social y ambiental. El autor determina que este proceso tiene tanto efectos positivos como negativos. Por un lado, permite acceder con mayor facilidad a servicios, oportunidades y zonas urbanas, en contraste tiene consecuencias en el deterioro ambiental, pérdida de espacios naturales y cambios en la dinámica social.

Según el autor (Riofrio, 2024), en su trabajo titulado “La pobreza en la parroquia rural Licán del cantón Riobamba” en el cual el objetivo principal fue evaluar el nivel de pobreza en la parroquia Licán. De dicha investigación se obtiene la siguiente conclusión, la pobreza viene de años atrás como una problemática, misma que se agravó durante la pandemia del Covid-19, siendo así el causante de muchos desempleos por el cual los habitantes optaron por trabajos independientes ya sea en agricultura o ganadería con malas remuneraciones. Además, considera que uno de los aspectos que más afectan a la calidad de vida de los hogares de Lican se encuentran en la educación, trabajo y seguridad social.

Según el estudio realizado por (Olalla, 2023), titulado “Plan de Desarrollo Comunitario con énfasis en la economía popular y solidaria: herramientas para el fortalecimiento de la gestión de la calidad de vida de las mujeres rurales de la parroquia Achupallas” mismo tema que constituye el objetivo principal de esta investigación, se concluye que en las organizaciones de mujeres de la parroquia Achupallas se dedican en gran mayoría a la producción agrícola de, maíz, chocho, papa, quinoa, haba, melloco; y en

lo pecuario a la crianza de pollos, vacas, ovejas, cuyes de estos se obtiene la leche, el queso, la lana y la carne que son destinadas para la venta. El plan de desarrollo que ha sido diseñado en base a diagnósticos de la situación de las mujeres en la parroquia Achupallas incluye un plan dirigido a fortalecer las finanzas de la organización que permite identificar adecuadamente los procesos productivos y de comercialización además de la aplicación correcta de cada uno.

2.3 FUNDAMENTOS TEÓRICOS

2.3.1 *Economía Familiar*

La economía familiar se define como la gestión eficiente y organizada de los ingresos, gastos, ahorros en inversiones que se generan dentro de un núcleo familiar misma que está orientada a cubrir las necesidades básicas para alcanzar metas comunes. Considerando así, el manejo consciente de los recursos que no solo busca garantizar la estabilidad financiera del hogar, sino también mejorar el bienestar colectivo y la calidad de vida de los miembros, lo que les permite afrontar imprevistos y afrontar el futuro incierto (Rico, 2023).

Para los autores (Sanfuentes, et al., 1997), la economía familiar se refiere al manejo racional, organizado y consiente de los recursos con los que cuenta un hogar ya sea ingresos, ahorros y gastos, buscando siempre mantener el equilibrio entre lo que se obtiene y lo que se consume. Lo cual implica una planificación que permita cubrir las necesidades básicas, mejorar el bienestar y evitar el endeudamiento innecesario. Además, este tipo de economía no solo se enfoca en la administración de dinero, sino también en la toma de decisiones responsables que influye en la estabilidad, el desarrollo y la calidad de vida de los miembros del hogar.

La economía familiar se caracteriza por ser una gestión interna y continua del hogar, donde las decisiones financieras se orientan al bienestar de todos sus miembros, los autores mencionados manifiestan que cada familia actúa como una pequeña unidad económica que administra recursos limitados para satisfacer necesidades ilimitadas. Estas decisiones están marcadas por factores, como el ingreso disponible, las prioridades del hogar y los valores familiares. Mientras que en la actualidad esta economía combina, la planificación tradicional como el uso de herramientas modernas para optimizar recursos y mejorar la estabilidad financiera.

La economía familiar desarrolla un papel fundamental siendo el punto de partida donde se forma la estabilidad y bienestar de las personas, es decir, el hogar funciona como una pequeña economía, en la que se toman decisiones cotidianas que impactan directamente en la calidad de vida, por lo que los miembros del hogar consideran en qué gastar, cuánto ahorrar o cómo administrar lo que se tiene. En ese espacio se desarrollan hábitos de responsabilidad, planificación y consumo consiente, que más tarde se reflejan en la economía de toda una sociedad. Por lo tanto, una buena gestión de recursos no solo garantiza

cubrir las necesidades básicas, sino que también mejora el futuro permitiendo invertir en educación, salud o proyectos personales que fortalecen la estabilidad y la tranquilidad del hogar.

2.3.1.1 Componentes de la Economía Familiar

La economía familiar desempeña un papel fundamental en la vida cotidiana de los hogares, ya que de ella depende la satisfacción de las necesidades básicas y la estabilidad económica. En este sentido, los componentes principales de la economía familiar se componen de los ingresos, los gastos, el ahorro y el endeudamiento, mismos que influyen directamente en la toma de decisiones del hogar.

- a) **Los Ingresos:** constituyen la principal fuente para cubrir las necesidades del hogar.
- b) **Los Gastos:** reflejan las decisiones de consumo y las prioridades de la familia. La clave está en mantener un equilibrio entre ambos para no gastar más de lo que se recibe.
- c) **El ahorro:** es la parte del ingreso que una persona o familia decide guardar para el futuro. Permite enfrentar imprevistos, cumplir metas y tener mayor tranquilidad y seguridad económica en el hogar.
- d) **El endeudamiento:** es el uso de dinero prestado que debe devolverse en un tiempo determinado. En la economía familiar puede ser útil si se administra bien, pero un mal manejo puede generar inestabilidad en el hogar.

Estos componentes son importantes porque muestran cómo las familias organizan su vida diaria y enfrentan sus responsabilidades económicas. Los ingresos permiten cubrir las necesidades básicas, los gastos muestran las prioridades del hogar, el ahorro brinda tranquilidad y respaldo ante imprevistos, y el endeudamiento si se maneja con cuidado puede ser una herramienta de apoyo. En conjunto, estos elementos influyen en la estabilidad del hogar y en la calidad de vida de sus integrantes, ya que una buena gestión de la economía familiar fortalece la seguridad económica y el bienestar de la familia.

2.3.1.2 Factores internos que influyen en la economía familiar

La economía familiar está determinada por un grupo de factores que influyen directamente en la capacidad de los hogares para producir, manejar y repartir sus ingresos. Dentro de estos, los factores internos se relacionan con las decisiones, habilidades y situaciones de los miembros del hogar, las cuales pueden ser manejadas o mejoradas a lo largo del tiempo. Entre los principales factores internos que inciden en la economía familiar se encuentran la educación financiera, el empleo y el acceso al crédito, debido a su impacto directo en la estabilidad económica y el bienestar del hogar (OCDE, 2024).

a) Educación financiera

La educación financiera es un elemento importante dentro de la economía familiar, ya que permite a los hogares entender y manejar mejor sus ingresos, gastos, ahorros y deudas. Un buen nivel de educación financiera facilita la toma de decisiones bien informadas, promueve el uso responsable de servicios financieros y reduce el riesgo de endeudamiento excesivo o inestabilidad económica.

Según la (OCDE, 2024), la educación financiera no solo implica conocimientos básicos sobre finanzas, sino también el desarrollo de destrezas y actitudes que permiten a las personas planificar a corto y a largo plazo, evaluar riesgos y mejorar su situación económica. En el contexto familiar, una adecuada educación financiera contribuye a una mejor planificación del presupuesto, a mejorar el ahorro y a una mayor capacidad para enfrentar imprevistos económicos.

b) Empleo

El empleo es uno pilares más importantes de la economía familiar, ya constituye la principal fuente de ingresos de la mayoría de los hogares. La estabilidad laboral, el nivel de remuneración y el tipo de empleo, ya sea formal o informal, influyen de manera directa en la capacidad de las familias para cubrir sus necesidades básicas, organizar sus gastos y mantener una buena calidad de vida.

Diversos estudios señalan que los hogares con empleos estables representan mayor seguridad económica y mejores condiciones para la planificación financiera, mientras que aquellos con empleos inestables o informales enfrentan mayor inestabilidad económica (Comisión Económica para América Latina y el Caribe, 2023). Además, el empleo no solo impacta en el ingreso monetario, sino también en el acceso a apoyo sociales, seguridad social y oportunidades de desarrollo económico.

c) Acceso a créditos

El acceso a créditos es un factor importante dentro de la economía familiar, ya que afecta directamente en la capacidad del hogar para enfrentar necesidades económicas, cubrir gastos imprevistos. Este acceso se refiere a la posibilidad de obtener dinero prestado a través de instituciones financieras como bancos y cooperativas, o mediante formas informales, dependiendo de las condiciones económicas y sociales del hogar.

Desde una perspectiva académica el acceso al crédito no depende únicamente de la existencia de entidades financieras, sino también de las características propias del hogar, tales como el nivel de ingresos, la estabilidad económica, el historial crediticio y otros factores del hogar. En este sentido, (Pérez, 2023), señala que el acceso al crédito está

condicionado por condiciones del hogar que influyen en la evaluación que realizan las instituciones financieras al momento de otorgar financiamiento.

Un acceso adecuado al crédito puede contribuir positivamente a la economía familiar cuando se utiliza de manera responsable, permitiendo a los hogares organizar sus ingresos y gastos, así como enfrentar situaciones de emergencia o realizar inversiones productivas. No obstante, cuando el crédito se utiliza sin una adecuada planificación financiera puede generar exceso de deudas y afectar de manera negativa la estabilidad económica del hogar, lo que resalta la importancia de su análisis dentro de los factores internos de la economía familiar.

2.3.1.3 Factores externos que influyen en la economía familiar

Los factores externos de la economía familiar corresponden a aquellos elementos que no dependen del hogar, sino que están determinados por el entorno económico y social en el que se desenvuelven las familias. Estos factores influyen de manera significativa en los ingresos, el poder adquisitivo y las condiciones de vida de los hogares, limitando o favoreciendo su capacidad para mantener estabilidad.

Entre los principales factores externos se encuentran las políticas públicas, la inflación, el desempleo y los programas sociales, los cuales determinan el contexto en el que las familias llevan a cabo su actividad económica (Comisión Económica para América Latina y el Caribe, 2023).

a) Políticas públicas

Las políticas públicas son el conjunto de decisiones, normas y acciones que aplica el estado para organizar la economía, repartir recursos y mejorar la calidad de la población. Estas políticas influyen en la economía familiar a través de impuestos, empleo, ayuda sociales y precios de productos y servicios, además del acceso a oportunidades económicas.

Según (McLean, 2023), las políticas públicas ayudan a reducir la vulnerabilidad económica de los hogares, especialmente cuando buscan mejorar el empleo, fortalecer la ayuda social y garantizar servicios básicos. Por eso, su efecto puede ser tanto positivo como negativo, dependiendo de cómo se apliquen.

b) Inflación

La inflación es el proceso mediante el cual aumenta de forma general y sostenida el nivel de precios de bienes y servicios en una economía durante un periodo de tiempo, lo que significa que los productos y servicios van costando cada vez más con el paso de los meses o los años. Este fenómeno afecta directamente al poder adquisitivo de los hogares, ya que con el mismo ingreso se puede comprar menos cantidad de bienes y servicios, lo que reduce la capacidad de satisfacer necesidades básicas como alimentación, transporte, salud y

educación y reduce el dinero disponible en el hogar esto hace que las familias tengan que ajustar sus gastos, dar prioridad a lo más necesario y en algunos casos dejar de comprar ciertas cosas que antes si podían adquirir.

Según datos oficiales del (Instituto Nacional de Estadística y Censos, 2025) de Ecuador, la inflación anual en octubre de 2025 se ubicó en 1.24%, lo que representa un incremento en el costo de la canasta básica y refleja como los aumentos de precios impactan en los gastos cotidianos de las familias. Estos aumentos de precios, incluso cuando son moderados, pueden influir en la estabilidad económica familiar al disminuir su capacidad de ahorro ajustarse a mayores costos en rubros esenciales como alimentos y transporte.

c) Desempleo

El desempleo es un factor externo que afecta directamente la economía familiar, ya que limita o elimina la principal fuente de ingresos del hogar. Esta situación genera problemas de dinero en el hogar, dificulta la satisfacción de necesidades básicas y aumenta la inseguridad económica de las familias, especialmente cuando el tiempo sin trabajo se alarga porque las personas no logran conseguir ingresos durante ese periodo.

Desde una perspectiva económica y social, el desempleo no solo afecta a la persona que pierde su trabajo, sino que también afecta a toda la familia, reduciendo la capacidad de gastar, ahorrar y generar recursos y aumentando la dependencia de ayuda externa de familiares, del gobierno o de programas sociales. Asimismo, el desempleo puede generar efectos indirectos como el aumento de deudas en la familia o el deterioro de las condiciones de vida al tener que ajustar sus gastos y priorizar lo más básico para sobrevivir.

De acuerdo con él (INEC, 2025), la tasa de desempleo en Ecuador en mayo del 2025 fue del 4.1%, según los resultados de la Encuesta Nacional de Empleo, Desempleo y Subempleo (ENEMDU). Esta cifra refleja las dificultades existentes en el área de trabajo del país y evidencia cómo la falta de empleo sigue siendo un factor importante que afecta la estabilidad económica de los hogares ecuatorianos especialmente porque muchas familias dependen de trabajos diarios para poder mantenerse.

d) Programas sociales

Los programas sociales medidas o ayudas implementadas por el estado con el objetivo de apoyar a los hogares en situación de dificultad económica, mediante dinero entregado directamente, subsidios o acceso a servicios básicos. Estos programas influyen en la economía familiar al ayudar a completar los ingresos del hogar y reducir las diferencias sociales entre familias, es decir, la desigualdad entre las que tienen más y menos recursos.

De acuerdo con estudios recientes, los programas sociales ayudan a mejorar la calidad de vida de las familias que lo reciben, cuando están bien dirigidos a quienes

realmente lo necesitan y se acompañan de políticas que fomentan el trabajo y la producción que ayudan a generar ingresos propios (Comisión Económica para América Latina y el Caribe, 2024). Sin embargo, su impacto suele ser limitado si no se combinan con estrategias de empleo y desarrollo económico a largo plazo que permitan a las familias generar sus propios ingresos y no depender solo de ayudas.

En conjunto, los factores externos como las políticas del gobierno, el aumento de precios, la falta de trabajo y los programas sociales forman un entorno que influye directamente en la estabilidad económica de las familias. Estos elementos influyen tanto en los ingresos como en la capacidad de compra de las familias y en las oportunidades de bienestar, incluso si las familias hacen esfuerzos por administrar bien su dinero. Por ello, entender cómo se relacionan estos factores es importante para explicar por qué muchas familias tienen dificultades para mantener su economía, incluso cuando intentan manejar bien sus recursos ya que no todo depende solo de sus decisiones, sino también del contexto en el que viven.

2.3.1.4 Impacto de las crisis económicas y sanitarias en la economía familiar

Las crisis económicas y de salud, como la provocada por la pandemia del Covid-19, generaron efectos fuertes en la economía familiar en Ecuador, afectando especialmente a los hogares con menos recursos. La suspensión de actividades económicas debido a los confinamientos y las restricciones redujo de forma importante las oportunidades de trabajo, lo que provocó pérdida de ingresos en muchos hogares y aumento los niveles de pobreza y condiciones difíciles de vida. Estudios basados en datos reales han demostrado que la crisis provocó una disminución importante en los ingresos de muchos hogares, aumentando la inestabilidad económica y limitando la capacidad de cubrir necesidades básicas y organizar el dinero a futuro (Bastidas, Córdova, & Zuñiga, 2020).

Además de los efectos directos sobre el trabajo y los ingresos, las respuestas del gobierno para enfrentar la crisis presentaron dificultades adicionales. Aunque las ayudas y programas sociales intentaron reducir el impacto de la pérdida de ingresos, su alcance fue insuficiente para cubrir totalmente la baja de ingresos en las familias, y en algunos casos su aplicación tuvo problemas administrativos y de selección de beneficiarios, lo que limitó su efectividad real (Merchán et al., 2025).

2.3.1.5 Ingresos provenientes del empleo formal y del sector informal

El ingreso familiar es una parte importante para comprender la estabilidad económica de los hogares, ya que determina la capacidad de cubrir necesidades básicas, generar ahorro y planificar gastos o inversiones en educación, salud y vivienda. En el contexto ecuatoriano, estos ingresos provienen de empleos formales, que suelen ofrecer salarios estables, beneficios laborales y acceso a la seguridad social, y también de actividades informales, que

funcionan como una forma de subsistencia para muchas personas que no logran conseguir un trabajo formal.

Aunque el empleo informal representa una alternativa frente a la falta de oportunidades de trabajo formal, características como la ausencia de contratos estables, beneficios laborales y protección generan condiciones de mayor inseguridad económica para los hogares, reduciendo la posibilidad de ahorro y limitando el acceso a servicios financieros organizados. Según cifras del Instituto Nacional de Estadística y Censos, en el segundo trimestre del 2024 aproximadamente 52.5% de las personas con empleo en Ecuador trabajaban en el sector informal, mientras que alrededor del 43.7% tenían empleo formal; el porcentaje restante se encontraba en otras categorías de trabajo, como empleo doméstico o subempleo (INEC, 2024).

Estos datos reflejan una situación que continúa en el trabajo en Ecuador, donde la informalidad laboral afecta a más de la mitad de las personas que trabajan, lo que provoca menor acceso a condiciones laborales estables y salarios adecuados. La gran presencia del empleo informal limita la capacidad de las familias para planificar y asegurar su bienestar económico a largo plazo, ya que este tipo de trabajo suele estar relacionado con ingresos variables y menor acceso a mecanismos de protección social, como la seguridad social o planes de jubilación.

En este sentido, la forma en que las familias obtienen sus ingresos no solo influye en su seguridad económica, sino también en las oportunidades que tienen para mejorar su calidad de vida y reducir la pobreza. Estudios especializados han señalado que los hogares con empleo formal tienen mayores posibilidades de seguir invirtiendo en educación, salud y mejoras en la vivienda, en comparación con aquellos cuya principal fuente de ingresos proviene del trabajo informal. Esta diferencia se explica porque los empleos formales suelen ofrecer ingresos más estables y mayores posibilidades de acceder a créditos y servicios financieros formales.

2.3.1.6 Estructura financiera de la economía familiar

El gasto familiar refleja la manera en que se distribuye el dinero dentro del hogar y, al mismo tiempo, muestra las prioridades y dificultades que enfrentan las familias frente al costo de vida. En Ecuador, el gasto de las familias se concentra principalmente en alimentación, vivienda, transporte y educación, lo que deja poco espacio para ahorrar o realizar actividades recreativas. Según el (Banco Central del Ecuador, 2024), más del 60% del ingreso mensual promedio de un hogar se destina a utilizar para cubrir necesidades básicas, una cifra que demuestra las dificultades económicas que enfrentan los hogares con menores recursos.

Del mismo modo, factores como el lugar donde vive la familia, el número de personas que forman el hogar o el nivel de educación del jefe de familia influyen directamente en la forma en que se realizan los gastos. Las familias que viven en zonas urbanas destinan una

mayor parte de su dinero a servicios, transporte y comunicación, mientras que las familias rurales concentran sus gastos en alimentos y productos de primera necesidad (INEC, 2023).

El gasto familiar no puede entenderse únicamente como números o porcentajes, sino también como decisiones que muestran los esfuerzos, sacrificios y prioridades de cada familia. Cada decisión, desde la compra de alimentos hasta el pago de la educación, refleja la búsqueda de una mejor calidad de vida y estabilidad, aun cuando existen limitaciones económicas en el hogar.

2.3.1.7 Ahorro, endeudamiento y gestión financiera doméstica

La administración del dinero y de los recursos del hogar es un factor importante para mantener la estabilidad económica de las familias. En Ecuador y América Latina, los bajos niveles de ahorro y las dificultades para acceder a servicios financieros reflejan problemas que enfrentan muchas familias para guardar dinero y tener reservas frente a situaciones inesperadas (Banco Interamericano de Desarrollo, 2025).

La falta de educación financiera contribuye a un manejo desorganizado del dinero, lo que puede llevar a deudas innecesarias y a tomar decisiones económicas poco favorables para el hogar. Investigaciones recientes indican que las prácticas de educación financiera ayudan a mejorar la manera en que las personas toman decisiones sobre su dinero, incluyendo el ahorro y el uso responsable de créditos o préstamos (Méndez, et al., 2022).

El ahorro en el hogar, aunque parezca pequeño, cumple un papel importante en la capacidad de las familias para enfrentar dificultades, ya que permite afrontar emergencias y mantener una buena calidad de vida en momentos de inestabilidad económica. Además, la organización del dinero no se trata solo de números, sino también de decisiones diarias que influyen en el futuro de las familias y en su capacidad de salir adelante por sus propios medios.

2.3.1.8 Variables relevantes en la economía familiar rural

La economía familiar rural se refleja en la forma en que las familias organizan su trabajo, comparten recursos y toman decisiones para mantener su vida diaria en el campo. Más allá del dinero que recibe estas dinámicas están muy relacionadas con las relaciones comunitarias, las oportunidades de acceso a servicios básicos, las condiciones del hogar y del lugar donde viven, así como las posibilidades de educación, aprendizaje y uso de tecnologías.

Según la Organización de la Naciones Unidas para la Alimentación y la Agricultura, factores como el capital social comunitario, la infraestructura, la diversificación de actividades productivas, la migración y las remesas, junto con la participación en organizaciones comunitarias, influyen directamente en la capacidad de las familias rurales

para enfrentar la pobreza, reducir su vulnerabilidad y mejorar su calidad de vida. Comprender estas variables permite valorar el esfuerzo cotidiano de los hogares rurales por adaptarse a contextos cambiantes y avanzar hacia un desarrollo rural más justo e inclusivo. (FAO, 2025)

a) Capital Social Comunitario

El capital social comunitario, es decir, las redes de confianza, cooperación y reciprocidad entre vecinos y organizaciones locales, permite a las familias rurales compartir recursos, gestionar riesgos y construir estrategias conjuntas de desarrollo. Estudios empíricos muestran que el capital social fortalece las capacidades de decisión colectiva y facilita el acceso a servicios e información que mejoran la calidad de vida en zonas rurales, reduciendo la pobreza y promoviendo cohesión social (Caicedo-Gallardo, et al., 2021).

b) Acceso a Servicios Públicos Básicos

El acceso a servicios públicos como agua potable, electricidad, educación y salud influye directamente en la productividad y bienestar de los hogares rurales, las condiciones de acceso a estos servicios afectan la carga económica de los hogares, sus oportunidades educativas y su capacidad de participar en actividades productivas fuera del círculo agrícola tradicional. La evidencia global indica que el déficit en servicios básicos limita la capacidad de los hogares rurales para mejorar sus condiciones de vida y profundiza las desigualdades territoriales (FAO, 2023)

c) Diversificación de Actividades Productivas

La diversificación de actividades productivas, incluyendo la transición de actividades exclusivamente agrícolas hacia actividades no agrícolas y actividades auxiliares, es una estrategia clave para reducir riesgos económicos y mejorar estabilidad de ingreso en el medio rural. Revisiones sistemáticas recientes señalan que estrategias de diversificación apoyadas por servicios de extensión agrícola, acceso a crédito y tecnologías apropiadas mejoran las oportunidades de ingreso rural y ayudan a disminuir la pobreza estructural en comunidades rurales (Mwangi, Brown, & Shepherd, 2025)

d) Migración y Remesas

La migración, tanto interna como internacional, sigue siendo una estrategia común entre las familias rurales para enfrentar oportunidades económicas limitadas en sus localidades. Los recursos que retornan en forma de remesas pueden representar una fuente significativa de ingresos, permitiendo mejoras en vivienda, educación y consumo del hogar. Sin embargo, la literatura reciente también destaca que las remesas pueden modificar las prácticas productivas locales y la participación de las familias en gestión comunitaria, disminuyendo a veces la integración productiva local (Davis, López-Carr, & Carr, 2024)

e) Participación en Organizaciones Comunitarias

La participación en cooperativas, asociaciones de productores o grupos de ahorro permite a las familias rurales acceder a créditos, capacitación y mercados amplios. Estas organizaciones fortalecen la capacidad de negociación de pequeños productores y mejoran la gestión de recursos colectivos, estudios recientes evidencian que la participación organizada tiene efectos positivos en la estabilidad económica y en la calidad de vida de los hogares rurales (Arguello, et al., 2024).

f) Condiciones de Vivienda y Entornos Físico

Las condiciones físicas de la vivienda y del entorno, incluyendo la seguridad estructural, la disponibilidad de servicios básicos y la calidad ambiental, tienen efectos directos sobre el bienestar familiar. Un entorno adecuado reduce riesgos sanitarios, mejora la salud de los miembros del hogar y disminuye gastos imprevistos, lo que influye positivamente en la seguridad alimentaria y la estabilidad económica, este aspecto es reconocido como un componente de los activos que sustentan medios de vida rurales (Organización de las Naciones Unidas para la Alimentación y la Agricultura, 2023)

g) Educación y capacitación

El nivel educativo de los miembros del hogar y las oportunidades de capacitación disponibles son determinantes esenciales para mejorar habilidades laborales, adoptar tecnologías apropiadas y gestionar de manera eficiente los recursos familiares. Los estudios muestran que las personas con mayores niveles de educación tienen más posibilidades de buscar distintas formas de generar ingresos y acceder a oportunidades económicas más estables fuera de la agricultura tradicional (Qureshi, Ali, & Akram, 2023)

h) Infraestructura y Acceso a Tecnologías

La infraestructura física, como caminos, transporte y acceso a internet, junto con el acceso a tecnologías de información y comunicación, facilitan que las familias puedan integrarse a mercados más amplios, acceder a información importante y desarrollar distintas formas de producción o trabajo. Investigaciones recientes señalan que la mejora en infraestructura y conectividad ayuda a reducir gastos relacionados con transporte y movilización además de ampliar las oportunidades económicas en las zonas rurales (Ali, Akram, & Qureshi, 2023).

i) Vías de acceso

Las vías de acceso en las zonas rurales se entienden como las carreteras y caminos que pueden utilizarse durante todo el año, permitiendo que la población rural pueda conectarse con mercados, servicios básicos y ciudades cercanas, ayudando a reducir el

aislamiento de las comunidades y favoreciendo el desarrollo económico y social. Este concepto se mide a través del índice de Acceso Rural (RAI), que calcula la cantidad de personas rurales que viven a menos de 2 km de una carretera que pueda utilizarse durante todo el año (Departamento Administrativo Nacional de Estadística, 2024).

Según la (Red de Género y Comercio, 2022) estas vías se definen como los caminos y carreteras que mejoran la conectividad de las comunidades rurales, posibilitando el acceso a servicios básicos, como salud, educación y mercados, por ende, facilita la movilidad de las personas, bienes y servicios, lo cual es esencial para aumentar la productividad de las familias y reducir la pobreza.

2.3.2 *Calidad de Vida*

Para el (World Health Organization Quality of Life Group, 1996), la calidad de vida es la percepción que tiene una persona sobre su posición en la vida dentro de un contexto cultural y el sistema de valores en el que viven y con respecto a sus metas, expectativas, estándares y preocupaciones.

La calidad de vida hace referencia al conjunto de condiciones que atribuyen al bienestar personal y social de una persona, este concepto es primordial para el desarrollo pleno y satisfactorio de cualquier individuo, dado que abarca aspectos como la salud, educación, relaciones interpersonales, la inclusión social y el ejercicio de los derechos humanos. Asimismo, mejorar y mantener la calidad de vida implica atender tanto las necesidades básicas como las aspiraciones que se tiene de manera personal lo que permite a cada persona alcanzar sus metas y a su vez vivir de acuerdo con sus propios valores y preferencias (Federación Autismo Madrid, 2021)

Tal como sostiene (Morales, 2021), la calidad de vida está vinculada con el nivel de bienestar integral que el ser humano experimenta al equilibrar sus condiciones materiales con su satisfacción personal, es decir, depende tanto de recursos económicos, acceso a servicios básicos (salud, educación y vivienda) como también de sentirse pleno, valorado y capaz de alcanzar sus propias metas. Dicho de otro modo, se toma en cuenta los aspectos objetivos (condición de vida real), aspectos subjetivos (la forma en que cada ciudadano interpreta las condiciones de su entorno), dando como resultado que la calidad de vida no solo es vivir bien o sentirse bien, sino que implica las necesidades físicas con las emocionales y sociales.

Desde una perspectiva más humana, la calidad de vida se expresa como la posibilidad de ejercer libertad y dignidad en la vida diaria, de decidir, crear y desarrollarse acorde a lo que valora el individuo. Además, es un proceso continuo de búsqueda del equilibrio entre lo que se tiene y se anhela llegar a ser, dentro de este contexto influye los diferentes tipos de género, cultura y oportunidades que una persona vive y percibe su satisfacción. Después de todo tener una buena calidad de vida es disfrutar de armonía y un entorno apropiado.

2.3.2.1 Pobreza

La pobreza se entiende como una situación de necesidades y dificultades que va más allá de la falta de dinero ya que implica limitaciones en distintas áreas de la vida, como la educación, la salud, la vivienda y las oportunidades de crecimiento personal y social. Es una situación que tiene varias causas y consecuencias, y que cambia según el lugar y el momento en el que viven las personas, por lo que no se experimenta de la misma manera en todos los sitios. Desde la perspectiva de Amartya Sen, estudiar la pobreza significa enfocarse en las dificultades reales que viven las personas y no solamente en comparar ingresos, ya que reducir la pobreza únicamente al dinero puede ocultar aspectos importantes de la calidad de vida y del bienestar de las personas. Por ello, identificar y analizar la pobreza requiere reconocer quienes la viven y en qué nivel les afecta, considerando no solo lo que tienen o poseen, sino también las oportunidades y capacidades que no han podido desarrollar para llevar una vida digna y con mejores condiciones (Chaves Neto, 2022).

2.3.2.2 Salud

Según la Organización Mundial de la Salud, define la salud como, un estado de completo bienestar físico, mental y social, y no solamente la ausencia de afecciones o enfermedades (OMS, 2023).

Para una mejor comprensión de esta variable a continuación se mencionan sus características.

- Subjetiva, ya que depende de cómo cada persona valora su bienestar.
- Multidimensional, porque considera aspectos como, la economía, lo social, lo emocional, educación y la salud.
- Dinámica, debido a que cambia según las condiciones de vida, el entorno, además, está vinculada al desarrollo humano y la inclusión social.

La calidad de vida es importante porque refleja el bienestar real de una persona, no solo desde la salud física, sino también desde su bienestar emocional, mental y social. Su importancia está en comprender cómo cada persona percibe su vida y qué tan satisfecha se siente con ella. Evaluarla permite identificar necesidades, mejorar la atención en salud y desarrollar acciones más humanas que ayuden a las personas a tener una vida digna y con mejores condiciones. En definitiva, hablar de calidad de vida es reconocer que vivir bien no significa solo vivir más años, sino hacerlo con tranquilidad, independencia y bienestar en diferentes aspectos de la vida (Lima Castro, et al., 2021).

2.3.2.3 Dimensiones y factores que influyen en la calidad de vida

La calidad de vida es un concepto importante en el análisis del bienestar humano, ya que permite entender las condiciones en las que las personas y las familias llevan su vida diaria. Este enfoque no se centra solo en el dinero, sino que incluye distintos aspectos sociales, físicos, emocionales, culturales y del entorno. Analizar la calidad de vida desde varios puntos de vista es muy importante en zonas rurales, donde las condiciones sociales, económicas y del territorio son diferentes y afectan el bienestar de la población.

2.3.2.4 Dimensiones de la calidad de vida

a) Dimensión física o de salud

La dimensión física tiene que ver con la salud general y la capacidad de las personas para llevar una vida activa y normal. No debe entenderse solo como no estar enfermo, sino como un equilibrio que permite a la persona realizar sus actividades diarias con energía y por sí misma. Elementos como una buena alimentación, el descanso, la hidratación, la actividad física frecuente y el acceso a servicios de salud de calidad son muy importantes para tener una vida digna (OMS, 2022)

b) Dimensión económica

La dimensión económica se relaciona con la estabilidad del dinero en el hogar y la capacidad de las familias para cubrir sus necesidades más importantes, como la alimentación, la vivienda, la salud y la educación. Contar con ingresos suficientes reduce la incertidumbre y permite a las familias organizarse y pensar en el futuro. En comunidades rurales como Columbe, la economía familiar se sostiene principalmente por la agricultura, el comercio local, pequeños emprendimientos, y, en muchos casos el trabajo informal, lo que muestra la necesidad de mejorar las oportunidades de trabajo sostenibles (Comisión Económica para América Latina y el Caribe, 2023)

c) Dimensión social

La dimensión social se refiere a la capacidad de las personas para crear y mantener buenas relaciones dentro de su familia y su comunidad. La convivencia, la solidaridad y el apoyo entre personas fortalece el sentido de pertenencia y la unión en la comunidad, convirtiéndose en factores importantes para el bienestar de todos. Estas relaciones funcionan como redes de apoyo que influyen directamente en la estabilidad emocional y social de las familias (Nussbaum & Sen, 1993).

d) Dimensión ambiental

La dimensión ambiental incluye las condiciones del lugar donde viven las personas, como el acceso al agua potable, el saneamiento básico, una vivienda en buenas condiciones y un ambiente saludable. En las zonas rurales, esta dimensión es importante, ya que la relación con la naturaleza es directa y de ella dependen las actividades que permiten la vida diaria. Un entorno adecuado ayuda al bienestar y a mantener los medios de vida (Programa de las Naciones Unidas para el Desarrollo, 2022).

e) Dimensión psicológica

La dimensión psicológica tiene que ver con el bienestar emocional, la forma en que las personas se valoran así mismas, la motivación y la satisfacción personal. Un equilibrio adecuado permite a las personas enfrentar los problemas diarios con mayor capacidad de superación, adaptarse a los cambios del entorno y mantener buenas relaciones con otras personas, lo cual es muy importante para la estabilidad familiar y el desarrollo personal (OMS, 2022)

f) Dimensión educativa

La dimensión educativa es una parte muy importante para mejorar la calidad de vida, ya que abre más oportunidades de trabajo y mejora las capacidades de cada persona. La educación no solo permite aprender conocimientos y habilidades, sino que también ayuda a formar valores, pensamiento crítico y mayor conciencia social. En Columbe, mejorar la educación impulsa el desarrollo personal y ayuda a manejar mejor los recursos de la familia (Organización de las Naciones Unidas para la Educación, la Ciencia y la Cultura, 2021).

2.3.2.5 Dimensiones complementarias de la calidad de vida

a) Dimensión cultural

La dimensión cultural incluye las formas de vida, costumbres, tradiciones y creencias compartidas por una comunidad, influyendo directamente en la forma en que se percibe el bienestar. La cultura funciona como un punto de referencia para interpretar las experiencias diarias y afrontar las dificultades, por lo que la calidad de vida debe analizarse tomando en cuenta las características culturales de cada lugar (Cornejo, 2025).

b) Dimensión espiritual

La dimensión espiritual tiene que ver con la búsqueda de sentido y propósito en la vida, ya sea mediante la religión, la reflexión personal o la filosofía. El bienestar espiritual ayuda al equilibrio emocional y mental fortaleciendo la capacidad de superación y la estabilidad personal frente a los problemas o dificultades.

c) Dimensión política

La dimensión política tiene que ver con la capacidad de las personas y las familias para participar activamente en la vida social y política, así como el acceso igualitario a los derechos básicos. La participación de la ciudadana fortalece la unión social y promueve una distribución más justa de los recursos y oportunidades, influyendo directamente en la calidad de vida de la población (Banco Interamericano de Desarrollo, 2008).

d) Dimensión tecnológica

La dimensión tecnológica estudia el impacto de la tecnología en la vida diaria, especialmente en lo relacionado con la conectividad, el acceso a la información y la digitalización de servicios. Aunque la tecnología puede mejorar la calidad de vida al facilitar la comunicación, la educación y el acceso a servicios básicos, también genera dificultades como la falta de acceso a internet o el poco uso de tecnología, sobre todo en zonas rurales (Comisión Económica para América Latina y el Caribe, 2023).

La dimensión tecnológica analiza el impacto de la tecnología en la vida cotidiana, especialmente en términos de conectividad, acceso a la información y digitalización de servicios. Si bien la tecnología puede mejorar la calidad de vida al facilitar la comunicación, la educación y el acceso a servicios básicos, también plantea desafíos relacionados con la exclusión digital y la brecha tecnológica, especialmente en zonas rurales (Comisión Económica para América Latina y el Caribe, 2023).

2.3.2.6 Factores que influyen la calidad de vida

La calidad de vida depende de varios factores que están relacionados entre sí, entre los que destacan los ingresos estables, el acceso a servicios básicos, el trabajo digno, la calidad de las relaciones familiares y la participación en la comunidad. Estos elementos son la base del bienestar de los hogares y ayudan a avanzar hacia un desarrollo más justo y sostenible, fortaleciendo tanto la estabilidad económica como la unión social.

a) Las brechas y desigualdades en la calidad de vida familiar

Las brechas y desigualdades en la calidad de vida familiar muestran diferencias importantes entre los hogares, las cuales se reflejan en aspectos sociales, económicos y del territorio que influyen directamente en el bienestar de las personas. Estas desigualdades limitan el acceso a oportunidades básicas.

b) La desigualdad de género

Sigue siendo un factor importante en la vida familiar, en muchos casos especialmente en zonas rurales, las mujeres asumen una mayor carga en las tareas del hogar y en el cuidado

de hijos y personas dependientes. Esta sobrecarga de trabajo sin pago limita las oportunidades de acceso a la educación, al empleo formal y a la independencia económica (Sen, 2000).

c) Las desigualdades

Las desigualdades se presentan de diferentes formas dentro de los hogares. Los jóvenes suelen tener más dificultades para conseguir trabajos estables y de buena calidad, lo que retrasa su independencia económica y su integración completa al sistema de trabajo. Por otro lado, los adultos mayores pueden tener limitaciones relacionadas con la salud, la movilidad o el acceso a sistemas de apoyo social, lo que reduce su autonomía y su participación en la vida familiar. Estas desigualdades entre generaciones muestran la necesidad de políticas que tomen en cuenta las diferentes etapas de vida (Nussbaum & Sen, 1993).

d) El lugar de residencia

Es un factor muy importante en la calidad de vida familiar. Las zonas urbanas suelen tener más servicios educativos, de salud, oportunidades de empleo formal e infraestructura básica. En cambio, las zonas rurales tienen carencias en transporte, conectividad, acceso a servicios públicos y tecnología, lo que limita el progreso de las familias rurales y aumenta las desigualdades entre territorios (Comisión Económica para América Latina y el Caribe, 2023).

e) La vulnerabilidad social

Es un elemento que atraviesa todas las situaciones y que aumenta las desigualdades dentro de las familias. La pobreza, el trabajo informal, la discriminación y el poco acceso a servicios básicos exponen a las familias a riesgos económicos y sociales constantes. Estas condiciones no solo afectan los ingresos y la seguridad material, sino que también afectan la salud emocional, la unión familiar y la capacidad de enfrentar problemas difíciles. Desde una visión más amplia, la calidad de vida no debe analizarse solamente desde los ingresos, sino también tomando en cuenta factores sociales, las relacionales entre las personas y el bienestar personal (Stiglitz, Sen, & Fitoussi, 2009).

2.3.2.7 Las políticas públicas y los programas sociales

Las políticas públicas y los programas sociales son herramientas fundamentales muy importantes para mejorar la calidad de vida de la población, especialmente de las personas que se encuentran en situación de vulnerabilidad. Mediante estas acciones, el Estado busca reducir las desigualdades sociales y económicas, garantizando el acceso a derechos básicos como la salud, la educación y el apoyo social. Su aplicación permite atender las necesidades

más importantes de la población y promover condiciones más justas para el desarrollo humano.

El bono de desarrollo Humano (BDH) es una de las principales estrategias del Estado ecuatoriano para reducir la pobreza y mejorar el bienestar de las familias. Más que una ayuda económica, el BDH funciona como un apoyo que permite a las familias cubrir necesidades básicas y acceder a servicios importantes. Estudios recientes señalan que, aunque no cambia de inmediato la situación económica de las familias, sí mejora su bienestar diario, brindando mayor estabilidad y oportunidades para la educación de los hijos y el acceso a la salud (Granda, et al., 2025).

Es necesario enfatizar que el BDH también tiene un efecto psicológico y social genera sensación de seguridad y respaldo, lo que ejerce efecto sobre la capacidad de las familias para planificar y tomar decisiones que favorezcan su desarrollo personal y familiar. Sin embargo, persisten en zonas rurales donde el acceso a servicios complementarios es limitado, lo que condiciona el alcance del programa (Comisión Económica para América Latina y el Caribe, 2025)

2.3.2.8 Programas de bienestar

a) Vivienda

Tener una vivienda digna es mucho más que un techo: representa estabilidad, seguridad y un espacio donde se construyen relaciones familiares y comunitarias. Los programas de vivienda social en Ecuador han buscado abordar esta necesidad, entregando hogares que no solo cumplen con estándares de infraestructura, sino que permiten a las familias desarrollarse con dignidad y mejorar su entorno inmediato (BID, 2022)

b) Salud

La salud se erige como una base fundamental de la calidad de vida. Acceder a servicios médicos de manera oportuna no solo prolonga la vida, sino que permite a las personas participar activamente en la sociedad. En Ecuador, las políticas de salud buscan garantizar cobertura universal, pero aún existen brechas, especialmente en zonas alejadas o con menor infraestructura, que dificultan que todos disfruten de atención equitativa (Naciones Unidas Ecuador, 2024).

c) Educación

La educación ayuda a generar oportunidades y crecimiento, ya que acceder a una educación de calidad permite abrir puertas a mejores oportunidades económicas y sociales. inversión en infraestructura, materiales y formación docente ha permitido que más niños y jóvenes continúen estudiando y desarrollen habilidades para enfrentar los desafíos del futuro.

Aun así, mantener una buena calidad educativa en todo el país sigue siendo un desafío importante (Organización de las Naciones Unidas, 2023)

2.3.2.9 Estrategias de desarrollo sostenible según la agenda 2030

Ecuador se ha comprometido con los Objetivos de Desarrollo Sostenible (ODS) de la Agenda 2030 como una guía para el desarrollo sus políticas públicas. A través de estos objetivos, no solo se busca mejorar aspectos económicos, sino también generar mejores condiciones de vida, promover la igualdad y aportar al bienestar de toda la población.

El ODS 3 está orientado a mejorar la salud y el bienestar de las personas, promoviendo el acceso a servicios médicos y a condiciones de vida más saludables para toda la población. También busca reducir problemas como la mortalidad materna e infantil, prevenir enfermedades y fortalecer la atención de salud, especialmente en los sectores que presentan mayores necesidades (Naciones Unidas Ecuador, 2024).

El ODS 4 cubre la educación de Calidad cuyo propósito es que todos tengan acceso a una educación inclusiva y equitativa. La cobertura ha mejorado, pero garantizar calidad en todas las escuelas y una formación docente robusta sigue siendo un desafío (Ministerio de Educación del Ecuador, 2023).

El ODS 8 significa trabajo Decente y crecimiento económico, fomenta el empleo estable y productivo, incentivando que las personas puedan desarrollarse profesionalmente y contribuir al crecimiento económico sin caer en la informalidad laboral (Naciones Unidas Ecuador, 2024).

El ODS 10 reducción de Desigualdades: Plantea la necesidad de disminuir las brechas sociales y económicas, con el objetivo de que todas las personas, sin importar su origen o lugar de residencia, tengan acceso a oportunidades similares (CEPAL,2025). Este Objetivo de Desarrollo Sostenible se interpreta como la reducción de desigualdades por ello define la necesidad de disminuir las brechas sociales y económicas, procurando que todas las personas, sin importar su origen o lugar de residencia, tengan acceso a oportunidades similares (CEPAL, 2025).

La implementación de estos objetivos no es solo una cuestión de políticas formales se trata de generar un entorno donde las personas sientan que su vida puede mejorar, donde los recursos y oportunidades estén disponibles para todos, y donde la sociedad reconozca que la calidad vida es un derecho, no un privilegio.

2.3.2.10 Desnutrición

Para la (OMS, 2023) señala que, la desnutrición es una condición resultante de una ingesta insuficiente o inadecuada de nutrientes esenciales, que afecta de manera negativa el

crecimiento físico, el desarrollo cognitivo y el estado general de salud de las personas. Este problema incide de manera directa en la calidad de vida, especialmente en poblaciones vulnerables, ya que limita la capacidad de aprendizaje, productividad y bienestar a lo largo del ciclo de vida.

2.3.2.11 Centros de educación primaria

(Organización de las Naciones Unidas para la Educación, la Ciencia y la Cultura, 2022) afirma que, los centros de educación primaria son instituciones educativas encargadas de proporcionar la enseñanza básica inicial, orientada al desarrollo de habilidades fundamentales como la lectura, escritura, razonamiento matemático y formación social. El acceso y funcionamiento adecuado de estos centros constituye un factor clave para mejorar la calidad de vida para así fortalecer el capital humano y reducir las desigualdades sociales.

2.3.2.12 Analfabetismo

El analfabetismo se define como la incapacidad de una persona para leer y escribir textos simples relacionados con su vida cotidiana, este fenómeno constituye una limitación estructural para el desarrollo social y económico, ya que restringe el acceso a mejores oportunidades laborales, a la información y a la participación activa en la sociedad, afectando en la calidad de vida de los habitantes (INEC, 2023).

2.3.2.13 Servicios de infraestructura básica

Los servicios de infraestructura básica comprenden el conjunto de instalaciones y sistemas esenciales para el bienestar de la población, tales como la electricidad, el saneamiento, la recolección de residuos y el transporte. La disponibilidad y calidad de estos servicios determinan las condiciones de vida de las familias y su nivel de desarrollo social y económico. (Banco Mundial, 2022)

2.3.2.14 Agua potable

(Organización Mundial de la Salud; Fondo de las Naciones Unidas para la Infancia, 2023) nos dice que el acceso al agua potable se refiere a la disponibilidad de agua segura para el consumo humano, libre de contaminantes que representen riesgos para la salud. Este servicio es un determinante primordial para la calidad de vida, ya que previene enfermedades, mejora las condiciones sanitarias y contribuye al bienestar general de sus habitantes.

2.3.2.14.1 Centros de salud sin medicación adecuada

Los centros de salud sin medicación, adecuado son establecimientos sanitarios que carecen de disponibilidad suficiente y oportuna de medicamentos esenciales para la atención

de la población. Esta deficiencia limita la eficacia del sistema de salud, incrementa los riesgos para los pacientes y deteriora la calidad de vida, de manera particular las zonas rurales o de escasos recursos. (OPS, 2022)

3. CAPÍTULO III.

3.1 METODOLOGÍA.

3.1.1 *Tipo de Investigación*

3.1.1.1 **Descriptiva**

Para el autor Stewart (2024) “Es un método que busca detallar características, comportamiento o fenómenos sin alterarlos, mediante técnicas como encuestas y observaciones, para proporcionar una representación precisa y objetiva de la realidad estudiada”.

Este tipo de investigación permitió recopilar y organizar información sobre hechos observables, brindando evidencia que ayudó a comprender la realidad social y económica del objeto de estudio.

3.1.1.2 **Investigación de Campo**

Según el autor (Paredes, 2017), la investigación de campo “Consiste en un tipo de estudio que desarrolla plenamente en el lugar donde ocurre el fenómeno investigado, permitiendo obtener datos primarios sin manipular las condiciones del entorno”.

Al desarrollarse en el entorno natural de los habitantes en la parroquia de Columbe, la investigación de campo permitió obtener datos más cercanos a su realidad económica y social, evitando alteraciones en la información y brindando una base confiable para el análisis.

3.1.2 *Diseño de Investigación*

El presente estudio se desarrolló bajo el enfoque cuantitativo, con un diseño no experimental, descriptivo y de campo, lo que permitió observar y analizar los fenómenos tal como ocurren en su contexto real, sin manipular las variables. Este diseño fue adecuado, ya que el propósito consistió en describir las características, condiciones y comportamientos de población estudiada, con la finalidad de comprender su realidad y establecer patrones o tendencias a partir de datos medibles. De acuerdo con (Hernández & Mendoza, 2022), el diseño no experimental se emplea cuando el investigador analiza situaciones existentes y obtiene información directa de la realidad social sin intervenir en ella, lo que garantizó mayor validez y objetividad en los resultados obtenidos.

Así mismo, el estudio se apoyó en el método hipotético-deductivo, el cual partió de supuestos teóricos que fueron contrastados con la evidencia empírica recolectada en el trabajo de campo. Este procedimiento facilitó en la formulación de hipótesis, la deducción de implicaciones lógicas y su verificación mediante los datos observados, contribuyendo a una interpretación más precisa de las variables analizadas y al establecimiento de conclusiones coherentes con el problema investigado (Arias, 2020).

3.1.3 Método

3.1.3.1 Método Hipotético-Deductivo

Según (González, 2023), el método hipotético deductivo consiste en partir de una idea o suposiciones o también llamada hipótesis consecuencias lógicas que posteriormente son comprobadas mediante la observación y el análisis de datos.

En esta investigación se aplicó el método hipotético deductivo porque ayudó a comprender, de forma clara, ordenada y sistemática, cómo la economía familiar podía influir en la calidad de vida de los habitantes de la parroquia Columbe, cantón Colta. A partir de una idea inicial, se buscó comprobar si realmente existía esa relación, utilizando datos reales obtenidos directamente de las familias del sector. Este método permitió analizar la realidad de manera lógica, relacionando variables como los ingresos, el empleo, la educación y el acceso a servicios básicos, con el fin de obtener conclusiones que reflejen la situación económica y social de los habitantes de esta comunidad.

3.1.4 Los pasos del método hipotético-deductivo

3.1.4.1 Observación

Se inició con la identificación del problema u objeto de estudio, el cual generó interés y cuestionamientos, y por tanto requirió ser investigado.

3.1.4.2 Construcción de la Hipótesis

Una vez identificado el problema, se propuso una posible explicación inicial, formulando una hipótesis que buscó dar sentido a lo observado en la realidad de las familias de Columbe.

3.1.4.3 Deducción de consecuencias a partir de la hipótesis

Se presentaron las predicciones a partir de la hipótesis planteada, las cuales fueron utilizadas posteriormente para verificar su validez.

3.1.4.4 Contrastación de enunciados

Las predicciones fueron validadas mediante el análisis de los datos recolectados a través de encuestas, con el fin de comprobar su correspondencia con la realidad del objeto de estudio.

3.1.4.5 Confirmación o refutación

Con base en los resultados obtenidos de la contrastación, se llegó a la conclusión de que la hipótesis fue confirmada.

3.1.4.6 Técnicas e Instrumentos de Recolección de Datos

a) Técnica

Según (Medina & Rojas, 2023) “La técnica de investigación son herramientas practicas mismas que permiten la recopilación, organización y análisis de la información de manera eficaz y ordenada, aplicada dentro de un marco metodológico definido”.

- **Encuesta**

La encuesta es una técnica que permitió obtener información directamente de un grupo de personas mediante una serie de preguntas previamente diseñadas, con el objetivo de conocer cómo piensan, sienten o actúan los encuestados respecto al tema investigado (Medina & Rojas, 2023).

La encuesta permitió conocer de manera más cercana cómo viven las familias de la parroquia Columbe, cantón Colta. Más que reunir información, ayudó a comprender su realidad diaria: como obtienen sus ingresos, cómo organizan sus gastos y qué hacen para cubrir sus necesidades básicas. Para ello se consideraron dos aspectos principales: la economía familiar y la calidad de vida.

La encuesta fue aplicada a 383 personas, lo que permitió tener una visión más cercana de la realidad de la comunidad. De esta manera, la información obtenida no solo ayudo a analizar la situación actual, sino también plantear mejoras que contribuyan a mejorar la calidad de vida de las familias.

b) Instrumento

(Lama et al., 2021), señalan que un instrumento de investigación es un recurso diseñado para recolectar información relevante sobre el fenómeno que se estudia, desde una perspectiva real. Se trata de una herramienta elaborada con intención y precisión, adaptada al tipo de información que se busca obtener permitiendo al investigador tener una mejor perspectiva de la realidad del objeto de estudio.

- **Cuestionario de encuesta**

(Narvaez, 2007), define el cuestionario de encuesta como un instrumento elaborado en base a una serie de preguntas ordenadas y previamente diseñadas, cuyo propósito de obtener información directa de un grupo de personas, Su principal función fue facilitar la recolección de datos que respondieron a los objetivos de la investigación, permitiendo analizar opiniones, comportamientos y características de la población estudiada.

Para este estudio, se utilizó un cuestionario de 16 preguntas, en las que se abordaron temas como los ingresos del hogar, la administración del dinero, el ahorro, las deudas y las

condiciones de vivienda. Además, se incluyeron aspectos relacionados con la calidad de vida, como el acceso a la salud, la situación laboral, el bienestar y los servicios básicos.

3.1.5 Población y Muestra

3.1.5.1 Población

Para (Pantoja, 2022), “La población corresponde al conjunto total de elementos que comparten características comunes y sobre los cuales se realiza el estudio”.

En esta investigación, la población estuvo conformada por los habitantes de la parroquia Columbe, quienes fueron el grupo principal del estudio.

Tabla 1

Número de habitantes

Descripción	Número
Total, de habitantes	9.132

Fuente: (INEC, 2022) www.censoecuador.gob.ec

Elaborado por: (Maroto & Muñoz, 2025)

3.1.5.2 Muestra

Para (Pantoja, 2022) “La muestra es un grupo más pequeño tomado de una población que busca representarla de la mejor manera posible, compartiendo sus principales características”.

La muestra estuvo conformada por un grupo representativo de la población de la parroquia Columbe, seleccionado de forma que mantuvo las principales características de sus habitantes.

$$n = \frac{m}{e^2(m - 1) + 1}$$

Donde:

n = tamaño de la muestra

m = Tamaño de la población (9.132 habitantes de la parroquia Columbe, cantón Colta).

e = Error máximo admisible 5% (0.05).

$$n = \frac{9132}{0.05^2 (9132 - 1) + 1}$$

$$n = 383.25 = 383$$

La muestra considerada para el desarrollo de esta investigación fue de 383 habitantes de la parroquia Columbe, cantón Colta.

3.1.6 *Hipótesis*

(Lugo et al., 2021), indican que la hipótesis es una afirmación anticipada que busca explicar un fenómeno y que posteriormente es comprobada mediante la recolección y análisis de datos.

La hipótesis surgió luego de observar que muchas familias de la parroquia Columbe tenían dificultades económicas que afectaban su acceso a servicios básicos como salud, educación y alimentación. Esto llevó a investigar si la economía familiar influía de manera directa en su calidad de vida.

- a) **H_i:** La economía familiar influye en la calidad de vida en la parroquia Columbe, cantón Colta.
- b) **H₀:** La economía familiar no influye en la parroquia Columbe, cantón Colta.

4. CAPÍTULO IV.

4.1 RESULTADOS y DISCUSIÓN

4.1.1 Interpretación de datos de la encuesta aplicada a parte de la población de la parroquia Columbe, cantón Colta.

Análisis de resultados

Pregunta 1. La principal fuente de ingresos de su hogar es:

Tabla 2

La principal fuente de ingresos de su hogar es:

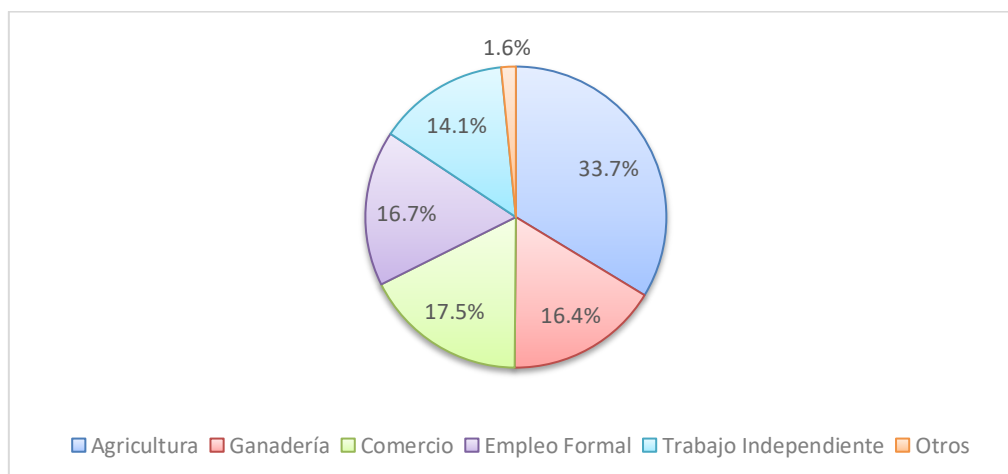
		Frecuencia	Porcentaje	Porcentaje válido	Porcentaje acumulado
Válido	Agricultura	129	33.7	33.7	33.7
	Ganadería	63	16.4	16.4	50.1
	Comercio	67	17.5	17.5	67.6
	Empleo Formal	64	16.7	16.7	84.3
	Trabajo Independiente	54	14.1	14.1	98.4
	Otros	6	1.6	1.6	100.0
	Total	383	100.0	100.0	

Fuente. Encuesta aplicada a los habitantes de la parroquia Columbe.

Elaborado por: (Maroto & Muñoz, 2026).

Gráfico 1

La principal fuente de ingresos de su hogar es:



Fuente. Encuesta aplicada a los habitantes de la parroquia Columbe.

Elaborado por: (Maroto & Muñoz, 2026).

Análisis

Los resultados indican que el 33.7% de los hogares obtiene sus ingresos principalmente de la agricultura. Después se encuentra el comercio con el 17.5%, el empleo

formal con el 16.7%, la ganadería con el 16.4% y el trabajo independiente con el 14.1%. Solo el 1.6% corresponde a otras fuentes de ingreso, lo que muestra que existe poca diversificación económica.

Interpretación

Estos resultados muestran que la economía de la parroquia de Columbe depende en principalmente de actividades primarias, sobre todo de la agricultura. Esta situación hace que los hogares estén más expuestos a problemas relacionados con el clima, lo que afecta la estabilidad económica y limita la planificación financiera de las familias del cantón Colta.

Pregunta 2. ¿El ingreso mensual permite cubrir las necesidades básicas?

Tabla 3

¿El ingreso mensual permite cubrir las necesidades básicas?

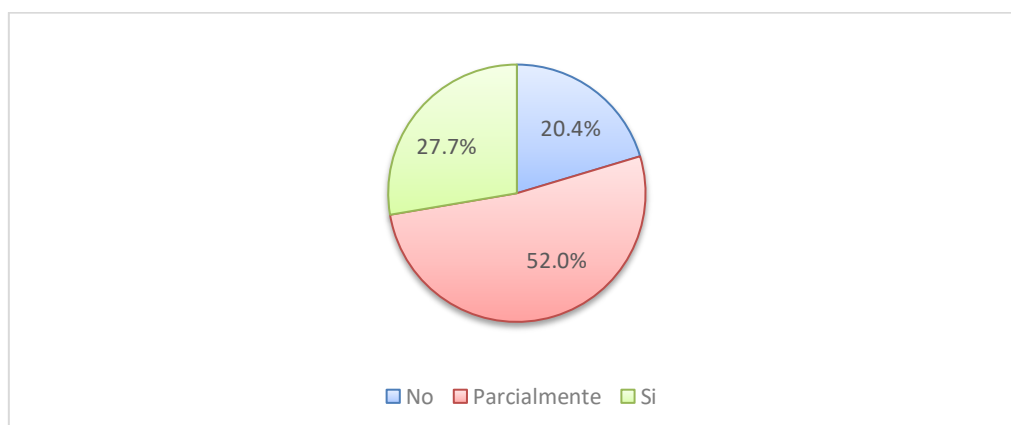
		Frecuencia	Porcentaje	Porcentaje válido	Porcentaje acumulado
Válido	No	78	20.4	20.4	20.4
	Parcialmente	199	52.0	52.0	72.3
	Si	106	27.7	27.7	100.0
	Total	383	100.0	100.0	

Fuente. Encuesta aplicada a los habitantes de la parroquia Columbe.

Elaborado por: (Maroto & Muñoz, 2026).

Gráfica 2

¿El ingreso mensual permite cubrir las necesidades básicas?



Fuente: Encuesta aplicada a los habitantes de la parroquia Columbe.

Elaborado por: (Maroto & Muñoz, 2026).

Análisis

El 52.0% de los hogares indica que su ingreso cubre las necesidades básicas solo parcialmente, mientras que el, el 27.7% afirma que sí logra cubrirlas y el 20.4% manifiesta que no alcanza a satisfacerlas.

Interpretación

La predominancia de hogares que solo cubren parcialmente sus necesidades básicas evidencia una situación de vulnerabilidad económica persistente en Columbe. Esta condición afecta directamente la calidad de vida, limita el acceso a servicios esenciales y restringe las oportunidades de desarrollo familiar y social.

Pregunta 3.- ¿Cuál es el ingreso mensual aproximado de su hogar?

Tabla 4

¿Cuál es el ingreso mensual aproximado de su hogar?

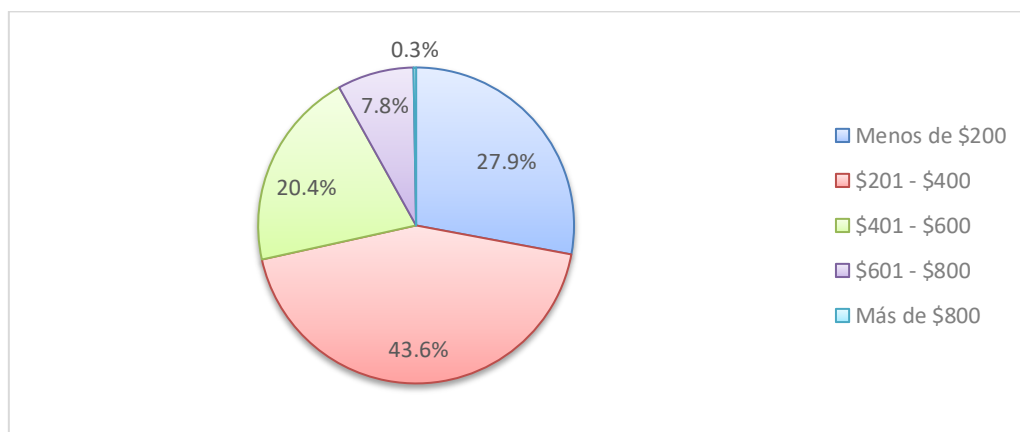
		Frecuencia	Porcentaje	Porcentaje válido	Porcentaje acumulado
Válido	Menos de \$200	107	27.9	27.9	27.9
	\$201 - \$400	167	43.6	43.6	71.5
	\$401 - \$600	78	20.4	20.4	91.9
	\$601 - \$800	30	7.8	7.8	99.7
	Más de \$800	1	.3	.3	100.0
	Total	383	100.0	100.0	

Fuente. Encuesta aplicada a los habitantes de la parroquia Columbe.

Elaborado por: (Maroto & Muñoz, 2026).

Gráfica 3

¿Cuál es el ingreso mensual aproximado de su hogar?



Fuente. Encuesta aplicada a los habitantes de la parroquia Columbe.

Elaborado por: (Maroto & Muñoz, 2026).

Análisis

El 43.6% de los hogares recibe ingresos entre USD 201 Y USD 400, el 27.9% gana menos de USD 200 mensuales, el 20.4% está entre USD 401 Y USD 600, mientras que solo el 7.8% recibe entre USD 601 y USD 800, y apenas el 0.3% supera los USD 800 mensuales.

Interpretación

La concentración de ingresos en rangos bajos evidencia una limitada capacidad adquisitiva en la población de Columbe. Esta realidad condiciona el acceso a servicios básicos, alimentación adecuada y oportunidades de mejora económica, manteniendo a un alto porcentaje de hogares en condiciones de precariedad dentro del cantón Colta.

Pregunta 4. ¿Su familia realiza algún tipo de ahorro mensual?

Tabla 5

¿Su familia realiza algún tipo de ahorro mensual?

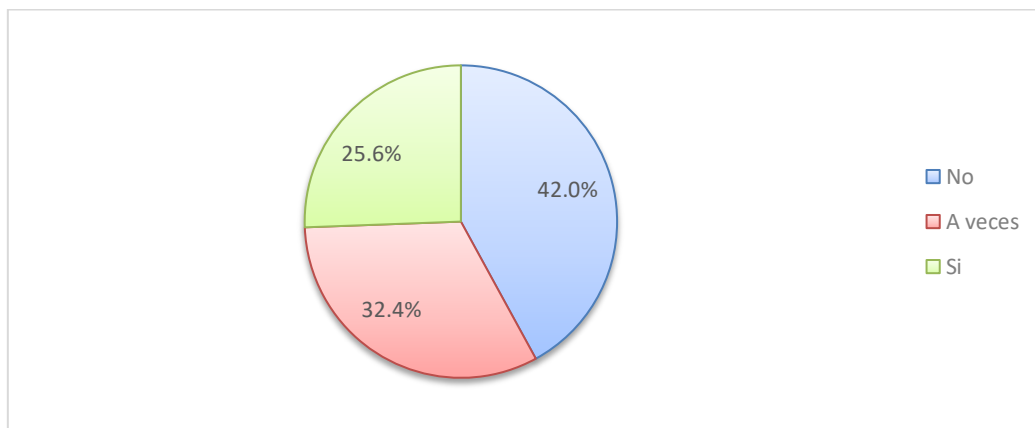
		Frecuencia	Porcentaje	Porcentaje válido	Porcentaje acumulado
Válido	No	161	42.0	42.0	42.0
	A veces	124	32.4	32.4	74.4
	Si	98	25.6	25.6	100
	Total	383	100.0	100.0	

Fuente. Encuesta aplicada a los habitantes de la parroquia Columbe.

Elaborado por: (Maroto & Muñoz, 2026).

Gráfica 4

¿Su familia realiza algún tipo de ahorro mensual?



Fuente. Encuesta aplicada a los habitantes de la parroquia Columbe.

Elaborado por: (Maroto & Muñoz, 2026).

Análisis

El 42.0 % de las familias no realiza ningún tipo de ahorro mensual, el 32.4% ahorra de manera ocasional y únicamente el 25.6% ahorra de forma constante.

Interpretación

El poco hábito de ahorro indica ingresos insuficientes y limita la capacidad de los hogares para enfrentar imprevistos o planificar su futuro económico.

Pregunta 5. El principal gasto del hogar se destina a:

Tabla 6

El principal gasto del hogar se destina a:

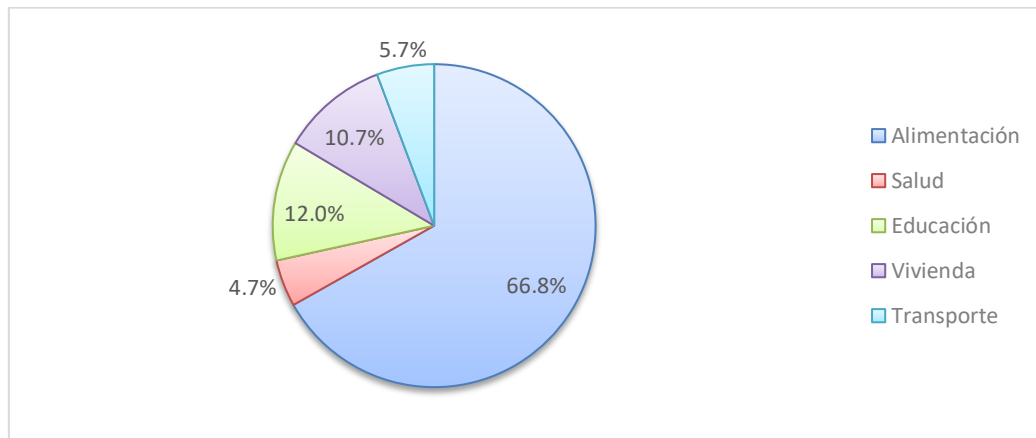
		Frecuencia	Porcentaje	Porcentaje válido	Porcentaje acumulado
Válido	Alimentación	256	66.8	66.8	66.8
	Salud	18	4.7	4.7	71.5
	Educación	46	12.0	12.0	83.6
	Vivienda	41	10.7	10.7	94.3
	Transporte	22	5.7	5.7	100.0
	Total	383	100.0	100.0	

Fuente. Encuesta aplicada a los habitantes de la parroquia Columbe.

Elaborado por: (Maroto & Muñoz, 2026).

Gráfica 5

El principal gasto del hogar se destina a:



Fuente. Encuesta aplicada a los habitantes de la parroquia Columbe.

Elaborado por: (Maroto & Muñoz, 2026).

Análisis

El 66.8% de los gastos familiares se destina a la alimentación. Después se encuentra la educación con el 12.0%, la vivienda con el 10.4%, el transporte con el 5.7% y salud con el 4.7%. La alimentación representa más de la mitad del gasto de las familias.

Interpretación

El alto gasto destinado a la alimentación muestra que gran parte de los ingresos se utilizan principalmente para cubrir necesidades básicas. En la población de Columbe, esta situación reduce la posibilidad de invertir en salud, educación y vivienda, lo que limita el desarrollo social y humano a largo plazo.

Pregunta 6.- Las deudas afectan la estabilidad económica.

Tabla 7

Las deudas afectan la estabilidad económica.

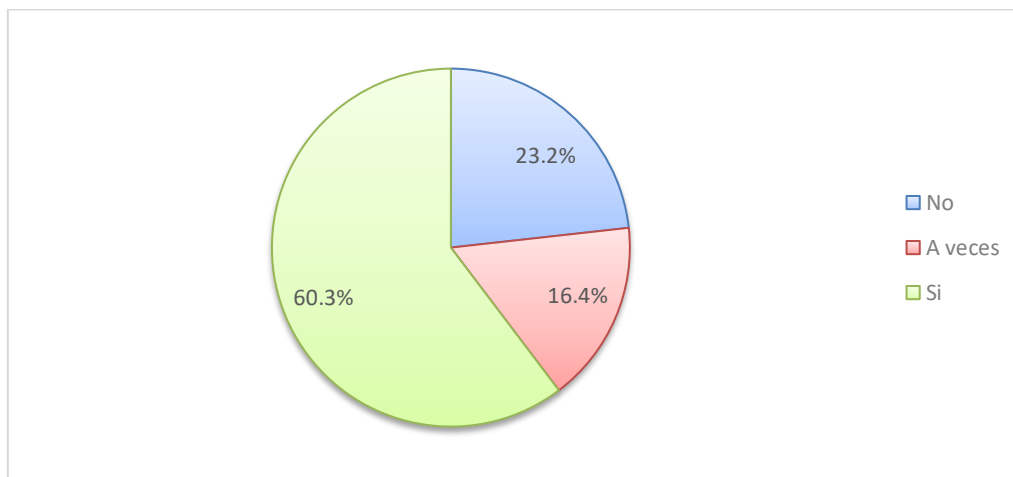
		Frecuencia	Porcentaje	Porcentaje válido	Porcentaje acumulado
Válido	No	89	23.2	23.2	23.2
	A veces	63	16.4	16.4	39.7
	Si	231	60.3	60.3	100.0
	Total	383	100.0	100.0	

Fuente. Encuesta aplicada a los habitantes de la parroquia Columbe.

Elaborado por: (Maroto & Muñoz, 2026).

Gráfica 6

Las deudas afectan la estabilidad económica.



Fuente. Encuesta aplicada a los habitantes de la parroquia Columbe.

Elaborado por: (Maroto & Muñoz, 2026).

Análisis

El 60.3% de los encuestados indicó que las deudas si afectan su estabilidad económica, el 16.4 % señala que las afectan a veces, y el 23.2 % indica que no tiene impacto.

Interpretación

El endeudamiento es un factor que afecta la economía familiar, ya que reduce la capacidad de ahorro y aumenta el riesgo de problemas financieros.

Pregunta 7. ¿Con que frecuencia su hogar planifica los gastos antes de realizarlos?

Tabla 8

¿Con que frecuencia su hogar planifica los gastos antes de realizarlos?

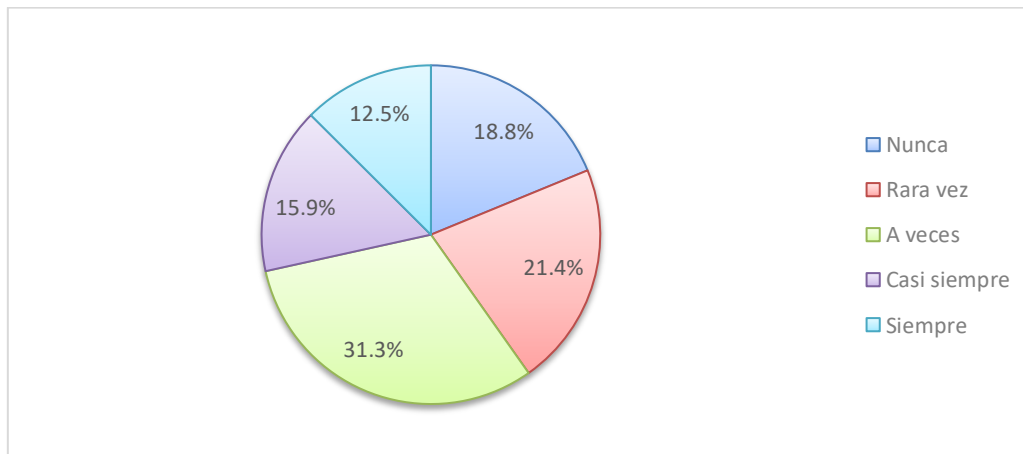
		Frecuencia	Porcentaje	Porcentaje válido	Porcentaje acumulado
Válido	Nunca	72	18.8	18.8	18.8
	Rara vez	82	21.4	21.4	40.2
	A veces	120	31.3	31.3	71.5
	Casi siempre	61	15.9	15.9	87.5
	Siempre	48	12.5	12.5	100.0
	Total	383	100.0	100.0	

Fuente. Encuesta aplicada a los habitantes de la parroquia Columbe.

Elaborado por: (Maroto & Muñoz, 2026).

Gráfica 7

¿Con que frecuencia su hogar planifica los gastos antes de realizarlos?



Fuente. Encuesta aplicada a los habitantes de la parroquia Columbe.

Elaborado por: (Maroto & Muñoz, 2026).

Análisis

El 31.3% de los hogares planifica sus gastos algunas veces, el 21.4% rara vez lo hace y el 18.8% nunca planifica sus gastos. En cambio, solo el 28.4% planifica casi siempre o siempre.

Interpretación

Estos resultados muestran que existe una planificación financiera limitada en la parroquia Columbe. La poca organización de los gastos aumenta el riesgo de problemas económicos y dificulta un mejor manejo de los recursos familiares.

Pregunta 8. ¿La vivienda es segura y adecuada?

Tabla 9

¿La vivienda es segura y adecuada?

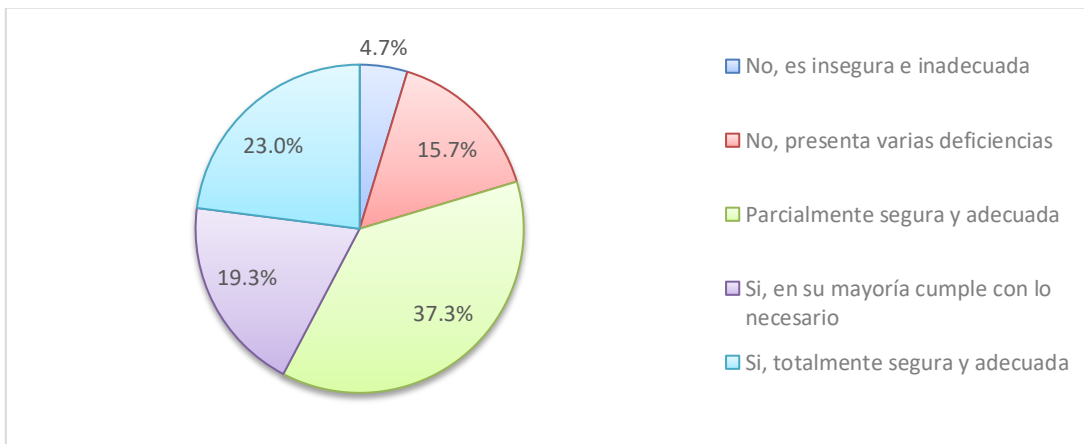
	Frecuencia	Porcentaje	Porcentaje válido	Porcentaje acumulado
Válido No, es insegura e inadecuada	18	4.7	4.7	4.7
No, presenta varias deficiencias	60	15.7	15.7	20.4
Parcialmente segura y adecuada	143	37.3	37.3	57.7
Si, en su mayoría cumple con lo necesario	74	19.3	19.3	77.0
Si, totalmente segura y adecuada	88	23.0	23.0	100.0
Total	383	100.0	100.0	

Fuente. Encuesta aplicada a los habitantes de la parroquia Columbe.

Elaborado por: (Maroto & Muñoz, 2026).

Gráfica 8

¿La vivienda es segura y adecuada?



Fuente. Encuesta aplicada a los habitantes de la parroquia Columbe.

Elaborado por: (Maroto & Muñoz, 2026).

Análisis

El 37.3% de los hogares considera que su vivienda es parcialmente segura y adecuada. Además, el 23.0% lo considera totalmente adecuada, el 19.3% señala que cumple en gran parte con las condiciones necesarias. Sin embargo, el 20.4% identifica deficiencias o condiciones poco adecuadas.

Interpretación

La valoración de viviendas parcialmente adecuadas muestra que una parte importante de la población vive en condiciones que no garantizan completamente seguridad ni comodidad. En Columbe, esta situación puede afectar la salud, la seguridad y el bienestar general de las familias.

Pregunta 9. ¿El sistema de saneamiento es adecuado?

Tabla 10

¿El sistema de saneamiento es adecuado?

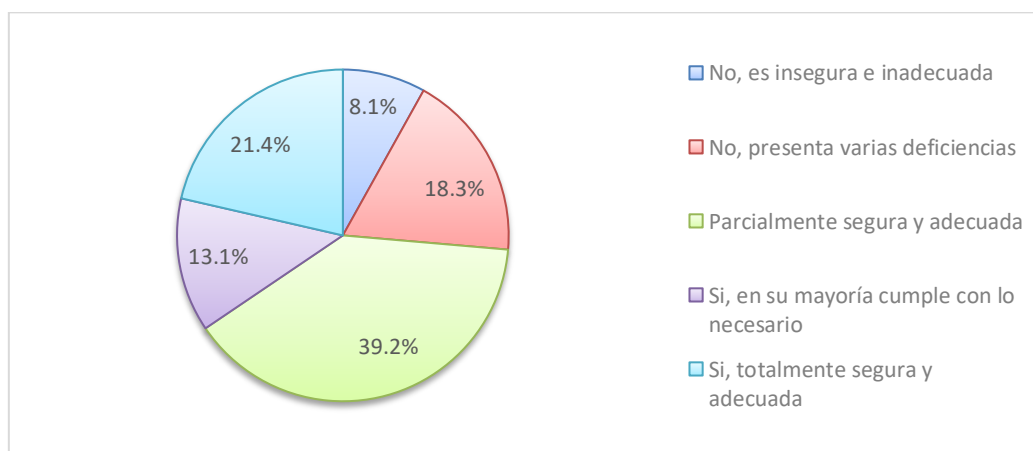
		Frecuencia	Porcentaje	Porcentaje válido	Porcentaje acumulado
Válido	No, es insegura e inadecuada	31	8.1	8.1	8.1
	No, presenta varias deficiencias	70	18.3	18.3	26.4
	Parcialmente segura y adecuada	150	39.2	39.2	65.5
	Si, en su mayoría cumple con lo necesario	50	13.1	13.1	78.6
	Si, totalmente segura y adecuada	82	21.4	21.4	100.0
	Total	383	100.0	100.0	

Fuente. Encuesta aplicada a los habitantes de la parroquia Columbe.

Elaborado por: (Maroto & Muñoz, 2026).

Gráfica 9

¿El sistema de saneamiento es adecuado?



Fuente. Encuesta aplicada a los habitantes de la parroquia Columbe.

Elaborado por: (Maroto & Muñoz, 2026).

Análisis

El 39.2% considera que el sistema de saneamiento es parcialmente adecuado. Además, el 21.4% lo ve como totalmente adecuado y el 13% como mayormente adecuado. Por otro lado, el 26.4% señala que existe deficiencias o condiciones inadecuación importantes.

Interpretación

Las deficiencias en el sistema de saneamiento afectan de manera directa la calidad de vida de la población de Columbe, ya que aumenta los riesgos para la salud y limitan las condiciones básicas de higiene y bienestar en varios sectores de la parroquia.

Pregunta 10. ¿La familia puede acceder a atención médica cuando lo necesita?

Tabla 11

¿La familia puede acceder a atención médica cuando lo necesita?

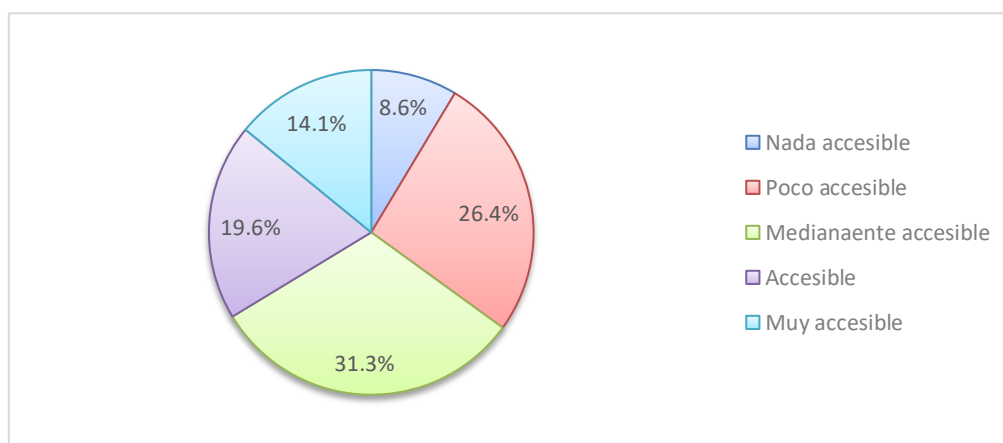
		Frecuencia	Porcentaje	Porcentaje válido	Porcentaje acumulado
Válido	Nada accesible	33	8,6	8,6	8,6
	Poco accesible	101	26,4	26,4	35,0
	Medianamente accesible	120	31,3	31,3	66,3
	Accesible	75	19,6	19,6	85,9
	Muy accesible	54	14,1	14,1	100,0
	Total	383	100,0	100,0	

Fuente. Encuesta aplicada a los habitantes de la parroquia Columbe.

Elaborado por: (Maroto & Muñoz, 2026).

Gráfica 10

¿La familia puede acceder a atención médica cuando lo necesita?



Fuente. Encuesta aplicada a los habitantes de la parroquia Columbe.

Elaborado por: (Maroto & Muñoz, 2026).

Análisis

El 31.3% de los hogares considera que el acceso es medianamente accesible. Además, el 26.4% lo ve como poco accesible, el 19.6% como accesible y el 14.1% como muy accesible. Sin embargo, el 8.6% menciona que no tiene acceso.

Interpretación

Aunque la población tiene acceso a servicios de salud, los resultados muestran que todavía hay dificultades que enfrentan como la disponibilidad de atención, los costos y la distancia. Esto hace que a muchas personas les cueste recibir atención de forma adecuada y a tiempo.

Pregunta 11. ¿Cómo considera el nivel de pobreza en su hogar?

Tabla 12

¿Cómo considera el nivel de pobreza en su hogar?

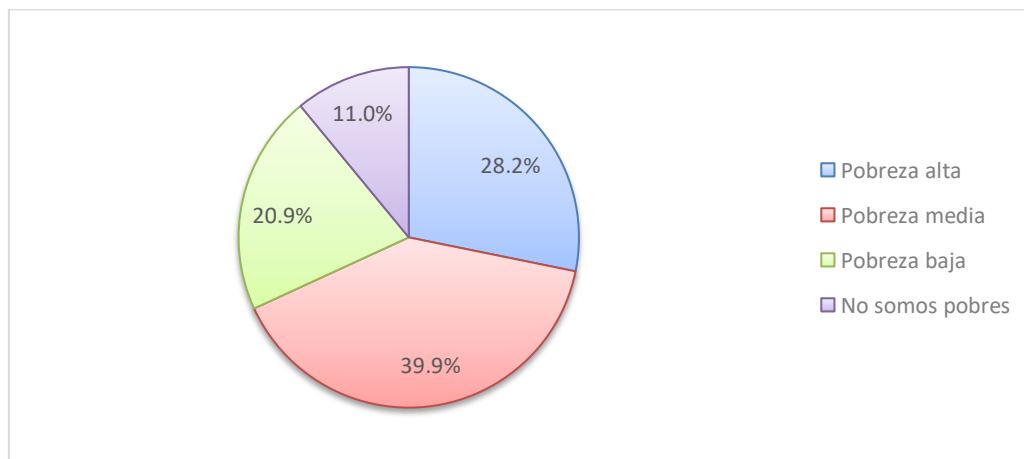
		Frecuencia	Porcentaje	Porcentaje válido	Porcentaje acumulado
Válido	Pobreza alta	108	28.2	28.2	28.2
	Pobreza media	153	39.9	39.9	68.1
	Pobreza baja	80	20.9	20.9	89.0
	No somos pobres	42	11.0	11.0	100.0
Total		383	100.0	100.0	

Fuente. Encuesta aplicada a los habitantes de la parroquia Columbe.

Elaborado por: (Maroto & Muñoz, 2026).

Gráfica 11

¿Cómo considera el nivel de pobreza en su hogar?



Fuente. Encuesta aplicada a los habitantes de la parroquia Columbe.

Elaborado por: (Maroto & Muñoz, 2026).

Análisis

El 39.9% de los hogares considera que se encuentra en un nivel pobreza media, el 28.2% en pobreza alta, el 20.9% en pobreza baja y solo el 11.0% no se considera pobre.

Interpretación

La situación de pobreza en la mayoría de los hogares muestra una realidad económica y social vulnerable en Columbe. Esta realidad afecta de manera negativa las oportunidades de desarrollo, educación y bienestar de la población del cantón Colta.

Pregunta 12. ¿Algún miembro de su hogar está desempleado?

Tabla 13

¿Algún miembro de su hogar está desempleado?

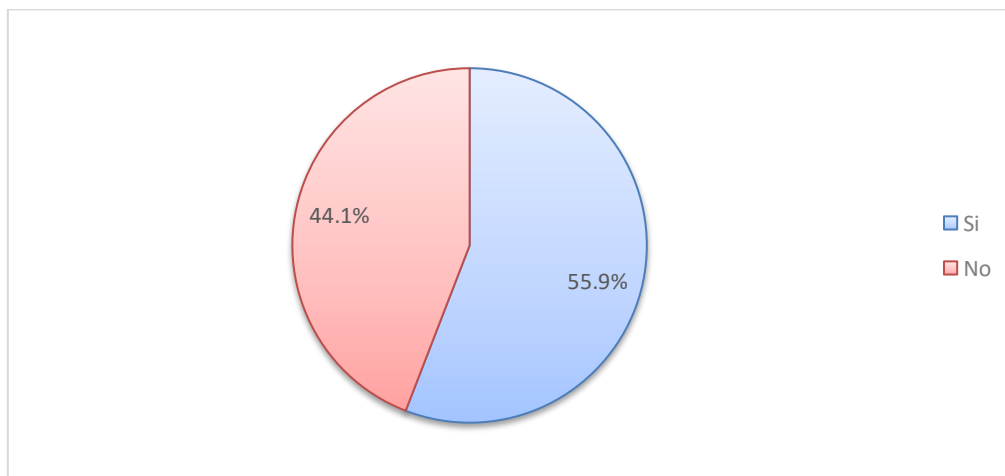
		Frecuencia	Porcentaje	Porcentaje válido	Porcentaje acumulado
Válido	Sí	214	55.9	55.9	55.9
	No	169	44.1	44.1	100
	Total	383	100.0	100.0	

Fuente. Encuesta aplicada a los habitantes de la parroquia Columbe.

Elaborado por: (Maroto & Muñoz, 2026).

Gráfica 12

¿Algún miembro de su hogar está desempleado?



Fuente. Encuesta aplicada a los habitantes de la parroquia Columbe.

Elaborado por: (Maroto & Muñoz, 2026).

Análisis

El 55.9% de los hogares indica que tiene al menos un miembro desempleado, mientras que el 44.1% indica que no presenta esta situación.

Interpretación

El alto nivel de desempleo en los hogares muestra que existe una escasa oportunidad de trabajo en la zona, lo que afecta de manera directa los ingresos familiares y aumenta la inestabilidad económica en Columbe.

Pregunta 13.- ¿Cómo percibe su calidad de vida actual?

Tabla 14

¿Cómo percibe su calidad de vida actual?

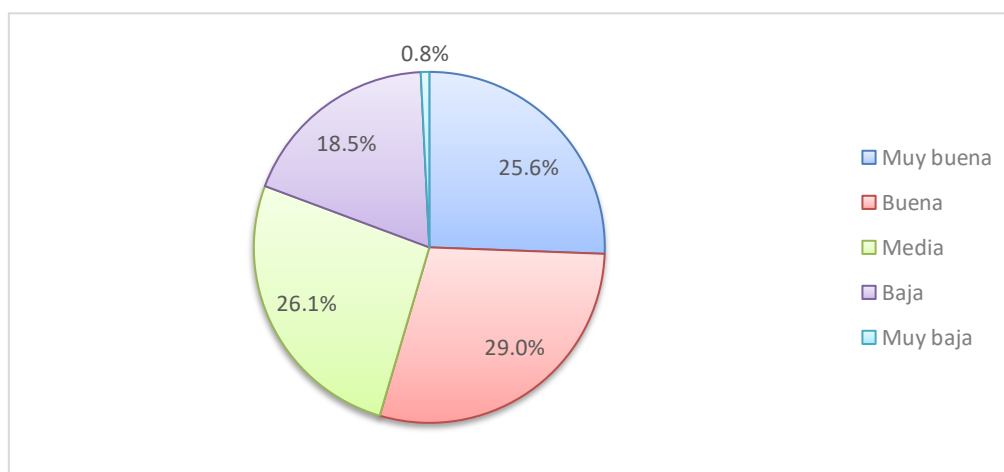
		Frecuencia	Porcentaje	Porcentaje válido	Porcentaje acumulado
Válido	Muy buena	98	25.6	25.6	25,6
	Buena	111	29.0	29,0	54,6
	Media	100	26,1	26,1	80.7
	Baja	71	18,5	18,5	99.2
	Muy baja	3	.8	.8	100.0
	Total	383	100.0	100.0	

Fuente. Encuesta aplicada a los habitantes de la parroquia Columbe.

Elaborado por: (Maroto & Muñoz, 2026).

Gráfica 13

¿Cómo percibe su calidad de vida actual?



Fuente. Encuesta aplicada a los habitantes de la parroquia Columbe.

Elaborado por: (Maroto & Muñoz, 2026).

Análisis

El 29.0% de la población considera que su calidad de vida es buena, el 26.1% considera como media, el 25.6% como muy buena, el 18.5% como baja, y el 0.8% como muy baja.

Interpretación

Aunque una parte importante de la población considera que tiene una calidad de vida aceptable, todavía existe un grupo que vive en condiciones difíciles, lo que muestra desigualdades dentro de la comunidad.

Pregunta 14. ¿En su hogar les es posible acceder a bienes y servicios como educación, salud, transporte y alimentación adecuada?

Tabla 15

¿En su hogar les es posible acceder a bienes y servicios como educación, salud, transporte y alimentación adecuada?

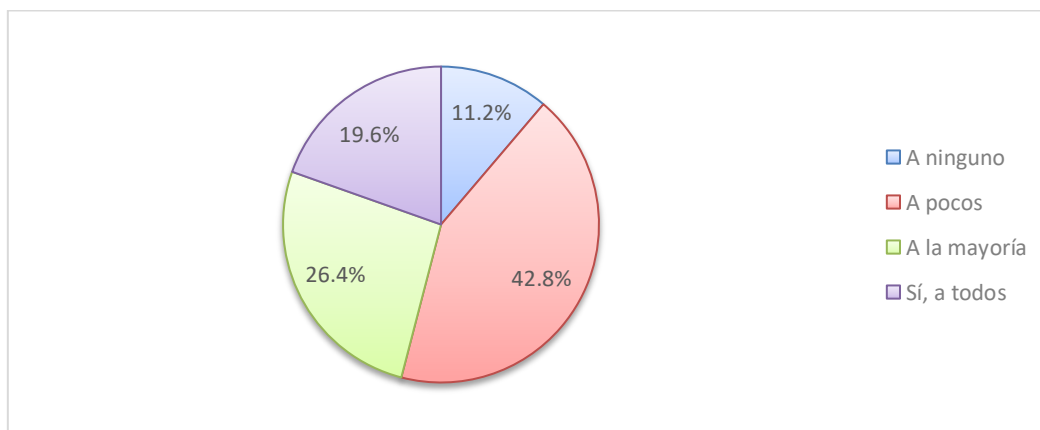
		Frecuencia	Porcentaje	Porcentaje válido	Porcentaje acumulado
Válido	A ninguno	43	11.2	11,2	11,2
	A pocos	164	42.8	42,8	54,0
	A la mayoría	101	26.4	26,4	80,4
	Sí, a todos	75	19,6	19,6	100,0
	Total	383	100.0	100.0	

Fuente. Encuesta aplicada a los habitantes de la parroquia Columbe.

Elaborado por: (Maroto & Muñoz, 2026).

Gráfica 14

¿En su hogar les es posible acceder a bienes y servicios como educación, salud, transporte y alimentación adecuada?



Fuente. Encuesta aplicada a los habitantes de la parroquia Columbe.

Elaborado por: (Maroto & Muñoz, 2026).

Análisis

El 42.8% de la población solo tiene acceso a pocos bienes y servicios. Además, el 26.4% tiene acceso a la mayoría, el 19.6% a todos, y el 11.2% mencionan que no tiene acceso a ninguno.

Interpretación

El acceso limitado a bienes y servicios básicos muestra que todavía existen diferencias sociales que afectan al desarrollo de las familias.

Pregunta 15. Tiene acceso a espacios culturales (¿casas comunales, bibliotecas, centros culturales?)

Tabla 16

Tiene acceso a espacios culturales (¿casas comunales, bibliotecas, centros culturales?)

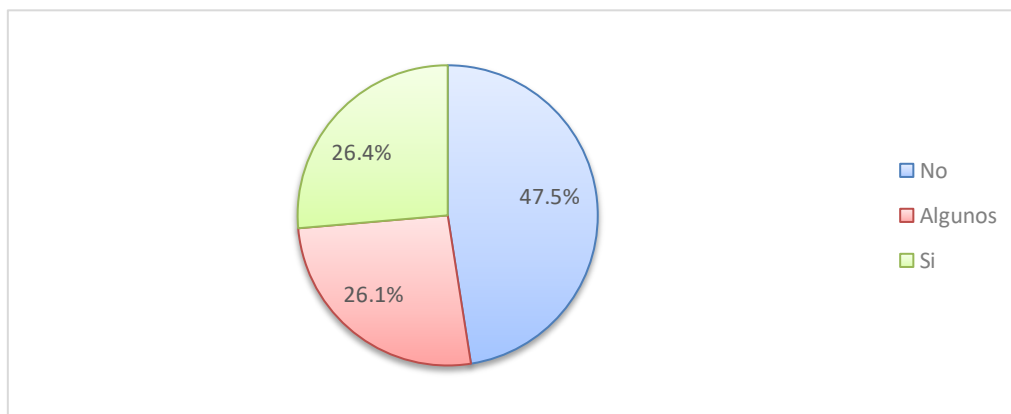
		Frecuencia	Porcentaje	Porcentaje válido	Porcentaje acumulado
Válido	No	182	47.5	47.5	47.5
	Algunos	100	26.1	26.1	73.6
	Sí	101	26.4	26.4	100.0
	Total	383	100.0	100.0	

Fuente. Encuesta aplicada a los habitantes de la parroquia Columbe.

Elaborado por: (Maroto & Muñoz, 2026).

Gráfica 15

Tiene acceso a espacios culturales (¿casas comunales, bibliotecas, centros culturales?)



Fuente. Encuesta aplicada a los habitantes de la parroquia Columbe.

Elaborado por: (Maroto & Muñoz, 2026).

Análisis

El 47.5% de la población no tiene acceso a espacios culturales, el 26.1% señala que solo puede acceder a algunos, mientras que el 26.4% sí cuenta con este acceso.

Interpretación

La falta de espacios culturales limita las oportunidades de convivencia e integración entre las personas de la parroquia Columbe, además de afectar el fortalecimiento de la identidad de la comunidad.

Pregunta 16. ¿Participa usted o algún miembro de su familia en actividades o manifestaciones culturales de la parroquia?

Tabla 17

¿Participa usted o algún miembro de su familia en actividades o manifestaciones culturales de la parroquia?

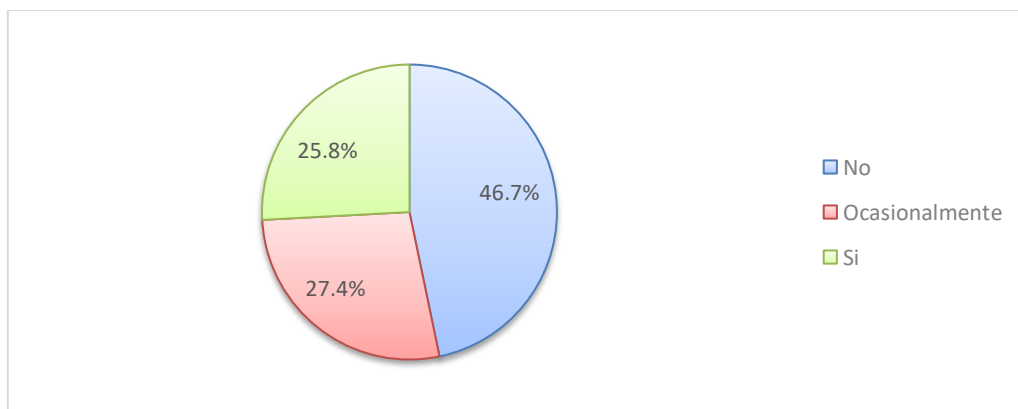
		Frecuencia	Porcentaje	Porcentaje válido	Porcentaje acumulado
Válido	No	179	46.7	46.7	46.7
	Ocasionalmente	105	27.4	27.4	74,2
	Si	99	25.8	25.8	100,0
	Total	383	100.0	100.0	

Fuente. Encuesta aplicada a los habitantes de la parroquia Columbe.

Elaborado por: (Maroto & Muñoz, 2026).

Gráfica 16

¿Participa usted o algún miembro de su familia en actividades o manifestaciones culturales de la parroquia?



Fuente. Encuesta aplicada a los habitantes de la parroquia Columbe.

Elaborado por: (Maroto & Muñoz, 2026).

Análisis

El 46.7% de los hogares no participa en actividades culturales, el 27.2% participa solo en algunas ocasiones y el 26.1% participa de manera activa.

Interpretación

La poca participación en actividades culturales muestra que todavía existen dificultades económicas y sociales que afectan la vida comunitaria en Columbe. Esta situación limita la unión entre las personas y el desarrollo del cantón Colta.

4.1.2 Confiabilidad

En esta investigación, la confiabilidad de la encuesta se evaluó mediante el coeficiente Alfa de Cronbach, una prueba estadística que permitió conocer el nivel de relación entre las preguntas del cuestionario. Este procedimiento ayudó a verificar si las preguntas medían de forma similar y coherente el tema de estudio, tomando en cuenta las respuestas obtenidas de las personas encuestadas.

Tabla 18

Estadística de Fiabilidad

Estadística de fiabilidad	
Alfa de Cronbach	N de elementos
.905	16

Fuente: Base de datos – IBM SPSS Software

Elaborado por: (Maroto & Muñoz, 2026)

4.1.3 Análisis e interpretación

La tabla reporta un alfa de Cronbach de 0.905 calculado sobre los 16 ítems del cuestionario, con base en los datos procesados en IBM SPSS software.

De acuerdo con (Tavakol & Dennick, 2011), el coeficiente de Cronbach es un estimador de la consistencia interna, es decir, de “la medida en que los ítems de una escala están interrelacionados y miden el mismo constructo subyacente” (p.583). En investigaciones en ciencias sociales y administrativas, un valor de $\alpha \geq 0.80$ se considera, se considera indicativo de alta consistencia interna, lo cual sugiere que los ítems no son redundantes, sino que aportan información coherente y homogénea sobre el fenómeno medido.

En este caso, $\alpha = 0.905$ evidencia que las 16 preguntas de la encuesta muestran una relación estadística adecuada entre sí y que, colectivamente, constituyen un instrumento con

fiabilidad alta. Esto implica que las variaciones en los encuestados, más que ruido o error aleatorio en la medición. Por ende, los datos capturados por el cuestionario son estables y adecuados para sustentar los análisis posteriores y la discusión de resultados.

4.1.4 Valoración general de la encuesta

Se aplicó una encuesta estructurada a 383 personas de la parroquia Columbe, cantón Colta, conformada por 16 ítems, con el propósito de recopilar información relacionada con el objeto de estudio. El instrumento fue diseñado de acuerdo con los objetivos de la investigación y aplicado a la población seleccionada. Los resultados obtenidos permiten establecer que el cuestionario proporciona información consistente y metodológicamente adecuada, lo que garantiza que los datos recopilados constituyen una base válida para el análisis, la interpretación de los resultados y la formulación de conclusiones del estudio.

4.1.5 Comprobación de Hipótesis

Ante los resultados obtenidos en la presente investigación, a continuación, se procede a la comprobación de la hipótesis planteada, con el fin de determinar la existencia de relación entre las variables objeto de estudio. Para ello, se utilizó la prueba estadística de Chi-cuadrado, considerando un nivel de significancia de 0.05, lo cual permitió analizar de manera objetiva el grado de asociación entre las variables analizadas.

La prueba Chi-cuadrado se aplicó a una muestra de 383 casos válidos, permitiendo verificar si existe independencia o relación significativa entre las variables, a partir de los valores obtenidos en el estadístico Chi-cuadrado de Pearson, la razón de verosimilitud y la asociación lineal por lineal.

4.1.6 Prueba Chi Cuadrado para Evolución de los ingresos (Variable Dependiente) Disponibilidad de las materias primas (Variable Independiente)

Tabla 19

Pruebas de Chi-cuadrado

Pruebas de chi-cuadrado			
	Valor	Gl	Sig. asintótica (bilateral)
Chi-cuadrado de Pearson	322,768^a	16	,000
Razón de verosimilitudes	330,301	16	,000
Asociación lineal por lineal	194,908	1	,000
N de casos válidos	383		

a. 9 casillas (36,0%) tienen una frecuencia esperada inferior a 5. La frecuencia mínima esperada es ,01.

Fuente: Base de datos – IBM SPSS Software

Elaborado por: (Maroto & Muñoz, 2026)

Análisis

La prueba de Chi-cuadrado de Pearson aplicada al estudio presentó un valor estadístico de $X^2 = 322,768$ con 16 grados de libertad y un nivel de significancia de $p=0,000$, inferior al valor crítico establecido ($\alpha=0.05$). Estos resultados permiten rechazar la hipótesis nula (H_0) y aceptar la hipótesis alternativa (H_1), confirmando la existencia de asociación estadísticamente significativa entre la economía familiar y la calidad de la parroquia Columbe, cantón Colta.

Asimismo, el número de casos válidos analizados ($N=383$) da mayor respaldo al análisis realizado, ya que muestra que la relación encontrada entre las variables no es casualidad, sino que sigue una tendencia dentro de los datos obtenidos.

Interpretación

La relación encontrada en los datos muestra que las condiciones económicas de los hogares están directamente relacionadas con la forma en que los habitantes ven su calidad de vida en la parroquia Columbe. En este contexto, una mejor estabilidad económica de las familias se relaciona con aspectos importantes del bienestar, como poder cubrir sus necesidades básicas y sentirse seguros tranquilos en su entorno familiar.

Estos resultados apoyan la hipótesis alternativa planteada y ayuda a entender que la economía familiar es un factor clave dentro del contexto social y económico de la parroquia. Sin embargo, es importante mencionar que esta relación no significa que una variable sea la causa directa de la otra, sino una conexión importante entre ambas que ayuda a comprender mejor la situación estudiada.

Tabla 20

Resumen del procesamiento de los casos

	Casos					
	Validos		Perdidos		Total	
	N	Porcentaje	N	Porcentaje	N	Porcentaje
¿Cuál es el ingreso mensual aproximado de su hogar? * ¿Cómo percibe su calidad de vida actual?	383	100.0%	0	0.0%	383	100.0%

Fuente: Base de datos – IBM SPSS Software

Elaborado por: (Maroto & Muñoz, 2026)

Tabla 21

Tabla de contingencia ¿Cuál es el ingreso mensual aproximado de su hogar? ¿Cómo percibe su calidad de vida actual?

		¿Cómo percibe su calidad de vida actual?					Total
		Muy buena	Buena	Media	Baja	Muy baja	
¿Cuál es el ingreso mensual aproximado de su hogar?	Menos de \$200	2	11	25	66	3	107
	\$201 - \$400	25	65	74	3	0	167
	\$401 - \$600	49	26	1	2	0	78
	\$601 - \$800	21	9	0	0	0	30
Total	Mas de \$800	1	0	0	0	0	1
		98	111	100	71	3	383

Fuente: Base de datos – IBM SPSS Software

Elaborado por: (Maroto & Muñoz, 2026)

4.1.7 Discusión de los resultados

Los resultados obtenidos evidencian una estructura socioeconómica frágil y altamente dependiente de actividades primarias, en particular de la agricultura, que constituye la principal fuente de ingresos del 33.7% de los hogares encuestados. Esta dependencia confirma la persistencia de un modelo económico tradicional con baja diversificación productiva, en el cual los ingresos están expuestos a factores climáticos, estacionales y de mercado. En este sentido, estos hallazgos coinciden con lo planteado por

(Atupaña, 2022), quien identifica que en la parroquia Columbe las actividades agrícolas representan la base económica de los hogares, aunque con niveles bajos de rentabilidad, lo que limita la generación de ingresos sostenibles. Asimismo, el empleo formal y la ganadería como fuentes secundarias no logra compensar dicha vulnerabilidad estructural.

Al analizar la capacidad del ingreso para cubrir las necesidades básicas, el 52.0% de los hogares indican que solo logra cubrirlas de forma parcial, mientras que un 20.4% indica que no logra cubrirlas completamente. Este resultado se relaciona con los rangos de ingreso mensual reportados, donde el 71.5% de los hogares recibe ingresos iguales o inferiores a USD 400. La mayoría de ingresos en estos niveles muestra una economía familiar bastante limitada, lo que dificulta el acceso a bienes y servicios básicos y hace que muchas familias vivan con limitaciones económicas constantes. Estos resultados se relacionan con lo señalado por (Riofrio, 2024), quien explica que en zonas rurales de Chimborazo los bajos ingresos están relacionados con empleos informales y actividades de subsistencia, lo que contribuye a que la pobreza se mantenga a lo largo del tiempo.

La falta de ahorro en el 42.0% de los hogares muestra una situación de vulnerabilidad económica importante. Esto se debe a que la mayoría de los ingresos se destina casi por completo al consumo diario, algo que se confirma al observar que el 66.8% del gasto familiar se designa a la alimentación. Este tipo de gasto centrado en lo básico reduce la posibilidad de invertir en educación, salud y vivienda, lo que afecta el desarrollo de las familias ya sea a mediano y largo plazo. Esta situación coincide con lo señalado por (Olalla, 2023), quien explica que en zonas rurales los ingresos provenientes de actividades agrícolas los cuales suelen utilizarse principalmente para cubrir necesidades básicas, limitando la forma en que las familias planifican su economía.

De igual manera, el endeudamiento se presenta como un factor que genera inestabilidad económica en los hogares, ya que el 60.3% de los encuestados mencionan que las deudas afectan su situación económica. Este resultado muestra que los criterios que los créditos no se utilizan para actividades productivas, sino más bien para cubrir necesidades básicas, lo que genera una presión económica constante y limita su progresar. Esta realidad coincide con lo señalado por (Riofrio, 2024), quien explica que, ante la falta de ingresos estables, los hogares recurren a mecanismos informales o al endeudamiento para poder sostener su economía diaria.

En cuanto a la gestión financiera del hogar, los resultados muestran que la planificación del gasto sigue siendo limitada, ya que solo el 28.4 % de las familias planifica sus gastos de forma frecuente. Esta poca organización en el manejo del dinero hace que muchas familias tengan más dificultades para equilibrar sus ingresos y gastos, por lo que tienen que recurrir al endeudamiento y a enfrentar inestabilidad económica con frecuencia.

Las condiciones de vivienda y saneamiento muestran una situación intermedia, ya que la mayoría de los hogares las considera como parcialmente adecuadas. Sin embargo, las

deficiencias en estos aspectos representan un riesgo para la salud y seguridad de las personas, especialmente si se toma en cuenta que el acceso a servicios de salud es visto como medianamente o poco accesible por más del 57 % de los encuestados. Estas limitaciones dejan en evidencia que aún existen dificultades en la disponibilidad de servicios básicos lo que coincide parcialmente con lo mencionado por (Espinosa, 2020) quien explica que las condiciones del entorno influyen directamente en la calidad de vida de las personas, afectando su bienestar físico, social y también en su entorno

La forma en las familias percibe el nivel de pobreza confirma lo encontrado anteriormente, ya que el 68.1 % de los hogares se identifican en un nivel de pobreza media o alta. Esta percepción se relaciona directamente con los ingresos que tienen, el desempleo y la informalidad laboral, ya que más de la mitad de los hogares mencionan que al menos un miembro está desempleado y predominan trabajos por cuenta propia o empleos temporales. Todo esto refleja una situación laboral inestable, donde las familias cuentan con poca protección y seguridad económica en su día a día, lo que coincide con lo mencionado por (Riofrio, 2024) en contextos rurales similares.

En definitiva, el acceso limitado a bienes y servicios básicos, así como la poca participación en espacios culturales, muestra que la pobreza en Columbe no se limita solo de manera económica, sino que también tiene varias dimensiones. Esta realidad afecta el bienestar de las personas, además de limitar el fortalecimiento de su identidad cultural, ya que poco a poco se pierde las costumbres, tradiciones y formas de convivencia.

En conjunto, los resultados muestran que en la parroquia Columbe aún existen diversas dificultades económicas y sociales que afectan la estabilidad y el bienestar de muchas familias. Entre las principales se encuentran los bajos ingresos, la informalidad laboral, la poca capacidad de ahorro, el endeudamiento constante y las limitaciones para acceder a servicios básicos y oportunidades de desarrollo. Estos resultados junto con los antecedentes analizados permiten comprender la necesidad de promover iniciativas y políticas públicas que generen empleo digno, mejoren el acceso a servicios básicos y brinden nuevas oportunidades de desarrollo para la población, con el propósito de reducir la pobreza y mejorar la calidad de vida.

Al observar todos estos resultados en conjunto, se entiende mejor la realidad que viven muchas familias de la parroquia Columbe. Las dificultades económicas que enfrentan no son algo temporal, sino situaciones que forman parte de su día a día y que, con el paso del tiempo, se han vuelto cada vez más difíciles de superar. En muchos hogares, el esfuerzo diario apenas alcanza para cubrir las necesidades básicas, lo que limita las posibilidades de mejorar sus condiciones de vida. Esta realidad no depende únicamente de los ingresos, sino también de las oportunidades de trabajo, el acceso a servicios, las posibilidades que tienen las familias para salir adelante. Por esta razón, pensar en cambios reales implica comprender primero las necesidades de la población y trabajar en acciones que permitan generar oportunidades más estables, fortalecer las capacidades de las familias y mejorar sus

condiciones de vida. Solo así será posible que, poco a poco las familias de Columbe puedan construir un futuro con mayores oportunidades, bienestar y tranquilidad desde su propia realidad.

5. CAPÍTULO V.

5.1 CONCLUSIONES

El análisis de la información mediante la aplicación de encuestas a los habitantes de la parroquia de Columbe, cantón Colta, permitió comprender de manera integral la relación existente entre la economía familiar y la calidad de vida de la población. Los resultados evidencian que las condiciones económicas de los hogares influyen de forma directa en el bienestar de las familias, condicionando el acceso a servicios básicos, la estabilidad laboral, las condiciones de vivienda y las oportunidades de desarrollo social y cultural.

Los resultados muestran una realidad marcada por ingresos limitados, una fuerte dependencia de actividades tradicionales y gastos destinados principalmente a cubrir necesidades básicas. Estas situaciones afectan la manera en que las familias organizan sus recursos, así como su estabilidad económica y su bienestar en general, permitiendo comprender mejor el problema de investigación y los objetivos planteados.

- El diagnóstico realizado muestra que gran parte de la población depende de actividades agrícolas tradicionales y de empleos informales para obtener ingresos. Sin embargo, estos trabajos suelen generar ganancias bajas e inestables, lo que dificulta cubrir adecuadamente las necesidades del hogar. Como consecuencia, muchas familias tienen problemas para atender aspectos importantes como la salud, la educación y el mejoramiento de la vivienda lo que termina limitando el bienestar y desarrollo familiar.
- El análisis teórico permitió comprender de manera más clara los conceptos de economía familiar y calidad de vida con la realidad observada en la parroquia Columbe. La teoría indica que una buena organización de los ingresos, gastos y práctica del ahorro es importante para lograr condiciones de vida digna; sin embargo, en el caso estudiado, los bajos ingresos y la limitada práctica del ahorro aumentan la inestabilidad económica de los hogares y dificultan la adecuada administración del dinero, lo que coincide con los resultados obtenidos en la investigación.
- En este estudio se determina que implementar estrategias para fortalecer la economía familiar es una alternativa importante para mejorar la calidad de vida de la población de la parroquia Columbe. Promover el ahorro, diversificar las actividades productivas, fortalecer el empleo y mejorar el acceso a servicios básicos, así como fomentar la participación cultural y comunitaria, ayudaría a reducir la inestabilidad económica, fortalecer la convivencia social y generar mejores condiciones para un desarrollo sostenible.

5.2 RECOMENDACIONES

A partir de los resultados obtenidos y de las conclusiones alcanzadas en la presente investigación, se evidenció la necesidad de plantear acciones orientadas al fortalecimiento de la economía familiar y a la mejora progresiva de la calidad de vida de los habitantes de la parroquia Columbe, cantón Colta. Las orientaciones que se exponen a continuación guardan coherencia directa con los objetivos del estudio y responden a las principales problemáticas socioeconómicas identificadas en el territorio.

Las propuestas planteadas se enfocan en optimizar la gestión más de los recursos familiares, ampliar las oportunidades de generación de ingresos y a fortalecer el acceso condiciones estructurales que inciden en el bienestar integral de las familias. Además, sirven como apoyo para la toma de decisiones de las autoridades locales, organizaciones comunitarias y persona relacionadas con el desarrollo de la comunidad.

- Realizar procesos de capacitación dirigidos a las familias, enfocados en el manejo de los ingresos, la organización de los gastos y el hábito del ahorro, ayudaría a mejorar la economía del hogar, aprovechar mejor los recursos disponibles y reducir las dificultades económicas presentes en la población.
- Diversificar las actividades económicas mediante el impulso de los emprendimientos locales y la transformación de productos agrícolas pueden ayudar a generar ingresos más estables para las familias. Esto coincide con varios enfoques que señalan que una mejor economía familiar contribuye al bienestar social.
- Mejorar el empleo y las condiciones de vida de las familias requiere del trabajo conjunto entre instituciones públicas, privadas y organizaciones de la comunidad. A través de capacitaciones, nuevas oportunidades de empleo, mejoras en la vivienda, acceso a servicios básicos y espacios culturales y comunitarios, se puede contribuir al bienestar de las personas y a una mejor convivencia dentro de la comunidad.

Continuar realizando estudios sobre la economía familiar y la calidad de vida en otras parroquias del cantón Colta ayudaría a conocer mejor la realidad económica y social de estos sectores. Además, permitiría incluir nuevas variables que ayuden a comprender de forma más clara las necesidades de cada comunidad y plantear estrategias más adecuadas para mejorar sus condiciones de vida.

En este sentido, resulta importante que futuras investigaciones se enfoquen en comprender como las decisiones diarias de las familias, sus expectativas económicas y su capacidad de adaptación influyen en las oportunidades para mejorar su bienestar.

6. CAPÍTULO VI.

6.1 PROPUESTA

6.1.1 *Enfoque estratégico para el análisis y transformación de la económica familiar y la calidad de vida*

La presente propuesta se construye a partir de la realidad económica de las familias de la parroquia Columbe, cantón Colta, donde se evidencian limitaciones relacionadas con la planificación financiera, dependencia de actividades tradicionales y escasas herramientas para la toma de decisiones económicas. En este contexto, se plantean estrategias orientadas a mejorar la económica familiar y, con ello, la calidad de vida, mediante acciones prácticas y progresivas que puedan salir aplicadas en el entorno cotidiano de los hogares.

6.1.1.1 **Estrategia 1: Transformación de la mentalidad económica familiar**

En este sentido, futuras investigaciones podrían analizar cómo las decisiones que toman las familias en su vida diaria, sus expectativas económicas y la manera en que enfrentan los cambios influyen en su bienestar y en sus oportunidades de mejorar su calidad de vida.

Tabla 22

Transformación de la mentalidad económica familiar

Elemento	Descripción
Objetivo	Promover una manera más organizada y responsable de manejar el dinero dentro del hogar.
Descripción	Se busca que las familias reflexionen sobre la forma en que manejan su economía y adopten hábitos más conscientes que les ayuden a mejorar su bienestar y su calidad de vida.
Acciones específicas	Conversatorios sobre experiencias económicas familiares; actividades relacionadas con la toma de decisiones en el hogar; establecimiento de metas económicas simples y alcanzables.
Recursos necesarios	Espacios comunitarios, apoyo de facilitadores y materiales básicos de trabajo.
Responsables	Líderes comunitarios, GAD parroquial, equipo investigador.
Plazo estimado	2 meses.

Elaborado por: (Maroto & Muñoz, 2026).

6.1.1.2 Estrategia 2: Educación financiera adaptada al contexto rural

Cuando ya se ha fortalecido la forma de pensar, es importante dar herramientas prácticas que ayuden a organizar mejor los ingresos y los gastos del hogar.

Tabla 23

Educación financiera adaptada al contexto rural

Elemento	Descripción
Objetivo	Fortalecer el manejo básico del dinero en los hogares.
Descripción	Se propone enseñar de forma sencilla como organizar ingresos, controlar gastos y evitar deudas innecesarias.
Acciones específicas	Talleres sobre ingresos y gastos; elaboración de presupuestos simples; orientación sobre ahorro y uso del crédito.
Recursos necesarios	Cuadernos, materiales impresos, capacitadores.
Responsables	Instituciones educativas, GAD parroquial, equipo investigador.
Plazo estimado	2 a 3 meses.

Elaborado por: (Maroto & Muñoz, 2026).

6.1.1.3 Estrategia 3: Diversificación de actividades económicas familiares

Para mejorar la calidad de vida, no es suficiente con administrar bien el dinero, también hace falta buscar formas de generar más ingresos.

Tabla 24

Diversificación de actividades económicas familiares

Elemento	Descripción
Objetivo	Mejorar los ingresos de las familias mediante actividades complementarias dentro del hogar o la comunidad.
Descripción	Se impulsa la realización de actividades complementarias que se adapten al entorno de la comunidad y que permitan aumentar los ingresos de las familias.
Acciones específicas	Reconocer las habilidades de cada familia; capacitación en actividades productivas sencillas; organización de espacios para vender o intercambiar productos.
Recursos necesarios	Materiales de la zona, apoyo técnico básico y coordinación entre la comunitaria.
Responsables	Comunidad, instituciones de apoyo y líderes locales.
Plazo estimado	De 4 a 6 meses.

Elaborado por: (Maroto & Muñoz, 2026).

6.1.1.4 Estrategia 4: Fomento del ahorro y la economía solidaria

No solo se trata de generar ingresos, también es importante saber cuidarlos y usarlos de manera responsable.

Tabla 25

Fomento del ahorro y la economía solidaria

Elemento	Descripción
Objetivo	Incentivar el hábito del ahorro en las familias.
Descripción	Se promueve el ahorro constante, incluso en pequeñas cantidades, como una forma de mejorar la seguridad económica del hogar.
Acciones específicas	Creación de grupos de ahorro; aportes periódicos; seguimiento comunitario.
Recursos necesarios	Organización básica, registros simples y participación familiar.
Responsables	Líderes comunitarios y familias.
Plazo estimado	3 a 4 meses.

Elaborado por: (Maroto & Muñoz, 2026).

6.1.1.5 Estrategia 5: Consumo responsable y priorización del gasto familiar

Manejar bien el dinero es clave para mantener el equilibrio en la economía del hogar.

Tabla 26

Consumo responsable y priorización del gasto familiar

Elemento	Descripción
Objetivo	Mejorar la forma en que se utilizan los recursos económicos en el hogar.
Descripción	Se busca que las familias prioricen sus necesidades y eviten gastos innecesarios.
Acciones específicas	Identificación de gastos innecesarios; planificación de compras; promoción del consumo responsable.
Recursos necesarios	Material educativo y acompañamiento básico.
Responsables	Equipo investigador y comunidad.
Plazo estimado	2 meses.

Elaborado por: (Maroto & Muñoz, 2026).

6.1.1.6 Estrategia 6: Fortalecimiento de la organización comunitaria y articulación institucional

Para que las estrategias se mantengan en el tiempo, es importante reforzar el trabajo en equipo.

Tabla 27

Fortalecimiento de la organización comunitaria y articulación institucional

Elemento	Descripción
Objetivo	Fortalecer la comunicación y el trabajo conjunto entre familias e instituciones para apoyar la economía del hogar..
Descripción	Se busca fomentar la participación de la comunidad y facilitar el acceso a apoyo externo que ayude a mejorar la economía de las familias.
Acciones específicas	Coordinación con instituciones; reuniones con la comunidad; gestión de capacitaciones.
Recursos necesarios	Participación activa de la comunidad y organización interna.
Responsables	GAD parroquial y líderes comunitarios.
Plazo estimado	Proceso continuo.

Elaborado por: (Maroto & Muñoz, 2026).

En conjunto, las estrategias planteadas buscan responder directamente a la economía familiar y la calidad de vida de las familias de la parroquia Columbe. Su aplicación poco a poco permite organizar mejor el manejo del dinero, generar ingresos adicionales y fortalecer hábitos que ayudan a tener más estabilidad en el hogar. De esta forma, no solo se atienden las necesidades económicas del momento, sino que también impulsa un cambio sostenido en la manera en que las familias administran sus recursos y construyen un mejor bienestar.

7. REFERENCIAS

- Ali, R., Akram, U., & Qureshi, S. (2023). Education and livelihood diversification in rural households. *Environmental Science and Pollution Research*, 69882–69898.
- Arguello, L., Chunga-Montalván, L., Landaburú-Mendoza, J., Montalván-Burbano, N., & Pico-Saltos, R. (2024). Development of community and agricultural associations through social and solidarity economy. *Social Sciences*.
- Arias, F. G. (2020). *El proyecto de investigación: Introducción a la metodología científica*. Caracas: Episteme.
- Atupaña, J. D. (20 de Mayo de 2022). Principales factores que inciden en la pobreza en la parroquia Columbe, Cantón Colta, en base al método de Necesidades Básicas Insatisfechas. Riobamba, Chimborazo, Ecuador.
- Banco Central del Ecuador. (2024). *Informe de Cuentas Nacionales Trimestrales 2024*. Quito, Ecuador: Banco Central del Ecuador.
- Banco Interamericano de Desarrollo. (2008). *Calidad de vida y participación ciudadana en América Latina*. Washington, D.C.: BID.
- Banco Interamericano de Desarrollo. (9 de Enero de 2025). *BID*. Obtenido de BID: <https://www.iadb.org/es/quienes-somos/topicos/inclusion-financiera>
- Banco Mundial. (2022). *Infraestructura y desarrollo sostenible*. Organismo internacional.
- Bastidas, A. I., Córdova, L., & Zuñiga, A. (2020). El Efecto Socioeconómico de la Pandemia COVID-19 en Ecuador. *X-Pendientes económicos*, 19-25.
- BID. (2022). *Evaluación del impacto de los programas de vivienda social en Ecuador*. Washington, D.C.: Banco Interamericano de Desarrollo.
- Caicedo-Gallardo, J. D., Rivadeneira, M. F., Torres, A. L., Tello, B., Astudillo, F., Buitrón, G. J., & Moncayo, A. L. (2021). Social capital and its relationship with malnutrition and anemia in children from rural coastal Ecuador. *Rural and Remote Health*, 6271.
- CEPAL. (2025). *Objetivo de Desarrollo Sostenible 10: Reducción de las desigualdades en América Latina y el Caribe*. Santiago de Chile: CEPAL.
- Chaves Neto, L. (2022). *Pobreza, Desigualdad y Territorio*. Sao Paulo: Dialéctica.
- Comisión Económica para América Latina y el Caribe. (2023). *Brechas digitales, conectividad y desarrollo sostenible en América Latina*. Santiago de Chile: Naciones Unidas.
- Comisión Económica para América Latina y el Caribe. (2023). *Panorama social de América Latina 2023*. Santiago de Chile: Naciones Unidas.
- Comisión Económica para América Latina y el Caribe. (2023). *Panorama social de América Latina 2023*. Santiago de Chile: Naciones Unidas.
- Comisión Económica para América Latina y el Caribe. (2023). *Panorama Social de América Latina y el Caribe 2023: La inclusión laboral como eje central para el desarrollo social inclusivo*. Santiago: Naciones Unidas CEPAL.
- Comisión Económica para América Latina y el Caribe. (2024). *Panorama Social de América Latina y el Caribe, 2024: desafíos de la protección social no contributiva para avanzar hacia el desarrollo social inclusivo*. Santiago: Naciones Unidas CEPAL. Obtenido de [cepal.org](https://www.cepal.org): <https://www.cepal.org/es/publicaciones/80858-panorama-social-america-latina-caribe-2024-desafios-la-proteccion-social>

- Comisión Económica para América Latina y el Caribe. (2025). *Redes e institucionalización en Ecuador: bono de desarrollo humano*. Santiago de Chile: CEPAL.
- Cornejo, M. (2025). Cultura y bienestar en comunidades rurales. *Revista Latinoamericana de Estudios Sociales*, 45-60.
- Davis, B., López-Carr, D., & Carr, D. (2024). Remittance income weakens participation in community-based natural resource management. *Ecology & Society*.
- Departamento Administrativo Nacional de Estadística. (2024). Ficha técnica de indicadores Agenda 2030: Proporción de la población rural que vive a menos de 2 km de una carretera transitada todo el año (ODS 9.1.1). *Indicadores ODS – Agenda 2030*, 1-24.
- Espinosa, R. J. (Junio de 2020). *FLACSO Ecuador*. Obtenido de FLACSO Ecuador: <https://repositorio.flacsoandes.edu.ec/bitstream/10469/16768/2/TFLACSO-2020RJEU.pdf>
- FAO. (2023). *Panorama de la seguridad alimentaria y la nutrición en América Latina y el Caribe*. Santiago de Chile: FAO.
- FAO. (07 de 01 de 2025). *FAO*. Obtenido de <https://www.fao.org/economic/social-policies-rural-institutions/en/>
- Federación Autismo Madrid. (26 de Febrero de 2021). *Autismo Madrid*. Obtenido de Autismo Madrid: https://autismomadrid.es/tag/calidad-de-vida/?utm_source=chatgpt.com
- Federación Autismo Madrid. (26 de Febrero de 2021). *Federación Autismo Madrid*. Obtenido de Federación Autismo Madrid: <https://autismomadrid.es/noticias/a-que-nos-referimos-cuando-hablamos-de-calidad-de-vida/>
- González, R. (5 de Diciembre de 2023). *UNIFE*. Obtenido de UNIFE: <https://revistas.unife.edu.pe/index.php/educacion/article/view/3045/3386>
- Granda, J., Morocho, D., Ochoa, J., & Peláez, L. (2025). Efectos del programa de transferencias monetarias sobre el emprendimiento y las condiciones de vida en Loja, Ecuador. *Problemas del Desarrollo. Revista Latinoamericana de Economía*, 59-84.
- Hernández, R., & Mendoza, C. (2022). *Metodología de la investigación: Las rutas cuantitativa, cualitativa y mixta*. México: McGraw-Hill.
- INEC. (9 de Noviembre de 2022). *Instituto Nacional de Estadística y Censos*. Obtenido de Instituto Nacional de Estadística y Censos: <https://www.ecuadorencifras.gob.ec/institucional/home/>
- INEC. (2023). *Encuesta de Ingresos y Gastos de los Hogares Urbanos y Rurales (ENIGHUR) 2022–2023*. Quito: INEC.
- INEC. (15 de junio de 2024). *La Nación*. Obtenido de La Nación: https://lanacion.com.ec/mas-del-50-de-trabajadores-tiene-un-empleo-informal-en-ecuador-3/?utm_source=chatgpt.com
- INEC. (6 de Enero de 2025). *ecuadorencifras.gob.ec*. Obtenido de [ecuadorencifras.gob.ec](https://www.ecuadorencifras.gob.ec/institucional/home/): <https://www.ecuadorencifras.gob.ec/institucional/home/>
- INEC. (22 de mayo de 2025). *ecuadorencifras.gob.ec*. Obtenido de [ecuadorencifras.gob.ec](https://www.ecuadorencifras.gob.ec/institucional/inec-publica-cifras-de-empleo-de-mayo-2025): <https://www.ecuadorencifras.gob.ec/institucional/inec-publica-cifras-de-empleo-de-mayo-2025>

- Instituto Nacional de Estadística y Censos. (11 de mayo de 2025). *ecuadorencifras.gob.ec*. Obtenido de [ecuadorencifras.gob.ec: https://www.ecuadorencifras.gob.ec/institucional/inec-publica-las-cifras-de-inflacion-de-mayo-2025](https://www.ecuadorencifras.gob.ec/institucional/inec-publica-las-cifras-de-inflacion-de-mayo-2025)
- La Unión Nacional de Padres de Familia. (29 de junio de 2024). *enunion.org*. Obtenido de Unión: <https://enunion.org.mx/tema-9-economia-familiar-y-autoempleo-claves-para-la-sostenibilidad-y-el-desarrollotema-9-bullying-comprender-y-prevenir-la-violencia-escolar/>
- Lama Zubirán, P., Lama Zuribán, M., & Lama García, A. (2021). Los instrumentos de la investigación científica. Hacia una plataforma teórica que clarifique y gratifique. *HORIZONTE DE LA CIENCIA*, 189-202.
- Lima Castro, S., Arias Medina, P., Cabrera Vélez, M., Peña Contreras, E., Bueno Pacheco, A., Aguilar Sizer, M., . . . Racines, D. (2021). *CALIDAD DE VIDA Y VARIABLES: REFLEXIONES, CONCEPCIONES TEÓRICAS Y LOS DESAFÍOS DE SU EVALUACIÓN*. Cuenca: Universidad de Cuenca.
- Lugo Marino, J. J., Flores Jimenez, I., & Flores Jimenez, R. (22 de Mayo de 2021). *Universidad Autónoma del Estado de Hidalgo*. Obtenido de Universidad Autónoma del Estado de Hidalgo: <https://www.uaeh.edu.mx/scige/boletin/tlahuelilpan/n4/e3.html>
- McLean, S. (2023). *Exploring the elements of an optimal hydrocarbon fiscal regime*. Santiago: United Nations ECLAC.
- Medina, M., & Rojas, R. (2023). *METODOLOGÍA DE LA INVESTIGACIÓN*. Perú: INUDI PERÚ.
- Méndez Prado, S. M., Zambrano Franco, M. J., Chiluiza García, K. M., Zambrano Zapata, S. G., Everaert, P., & Valcke, M. (2022). A Systematic Review of Financial Literacy Research in Latin America and The Caribbean. *Sustainability*.
- Merchán, P., Yugsi, M., Garnica, A., Moreno, F., & Moreno, M. (2025). Impacto de la pandemia del COVID-19 en la economía ecuatoriana. *Ciencia Latina Revista Científica Multidimensional*, 3523-3538.
- Ministerio de Educación del Ecuador. (2023). Informe de gestión educativa 2023. *Ministerio de Educación*.
- Morales, M. (2021). *Género, empoderamiento y calidad de vida*. México: Comunidad Científica.
- Mwangi, E., Brown, D., & Shepherd, K. (2025). Agricultural extension as a pathway to livelihood diversification and sustainable development in rural communities. *BMC Agriculture*.
- Naciones Unidas Ecuador. (2024). *La salud como derecho humano en Ecuador*. Quito: La salud como derecho humano en Ecu.
- Naciones Unidas Ecuador. (16 de Mayo de 2024). *Naciones Unidas Ecuador*. Obtenido de Naciones Unidas Ecuador: <https://ecuador.un.org/es/sdgs/3>
- Narvaez, O. M. (2007). Students' expectations of teachers: the case of students at a Mexican University English. *MEXTESOL Journal*, 32/4, 57-64.

- Nussbaum, M., & Sen, A. (1993). *La calidad de vida*. México, D.F.: Fondo de Cultura Económica.
- Nussbaum, M., & Sen, A. (1993). *La calidad de vida*. México: Fondo de la Cultura Económica.
- OCDE. (2024). *Perspectivas económicas de América Latina 2024: Financiado el desarrollo sostenible*. París: Unión Europea.
- Olalla, Y. E. (31 de Enero de 2023). *Unach.edu.ec*. Obtenido de Unach.edu.ec: <http://dspace.unach.edu.ec/bitstream/51000/10389/1/Olalla%20Parra%2c%20Y%282023%29Plan%20de%20Desarrollo%20Comunitario%20con%20%20%20C3%A9nfasis%20en%20la%20econom%C3%ADa%20popular%20y%20solidaria%20herramientas%20para%20el%20fortalecimiento%20de%20la%20gesti%20>
- OMS. (2022). *Promoción del bienestar psicológico*. Ginebra: Organización Mundial de la Salud.
- OMS. (2022). *Salud mental en el trabajo*. Ginebra: Organización Mundial de la Salud.
- OMS. (2023). *Malnutrición*. Ginebra: Organización Mundial de la Salud.
- OMS. (25 de Mayo de 2023). *World Health Organization*. Obtenido de World Health Organization: <https://www.who.int/about/governance/constitution>
- Organización de las Naciones Unidas. (2023). *Informe de gestión educativa 2023*. Quito: Ministerio de Educación.
- Organización de las Naciones Unidas para la Alimentación y la Agricultura. (23 de Julio de 2023). *FAO*. Obtenido de *FAO*: <https://www.fao.org/americas/publications/cols/2030-series/3/en>
- Organización de las Naciones Unidas para la Educación, la Ciencia y la Cultura. (2021). *Reimaginar juntos nuestros futuros: Un nuevo contrato social para la educación*. París: UNESCO.
- Organización de las Naciones Unidas para la Educación, la Ciencia y la Cultura. (2022). *Educación primaria y desarrollo humano*. París: UNESCO.
- Organización Mundial de la Salud; Fondo de las Naciones Unidas para la Infancia. (2023). *Progreso en agua potable, saneamiento e higiene*. Ginebra: OMSUNICEF.
- Pantoja, M. J. (2022). DESARROLLO DE UNA INVESTIGACIÓN A TRAVÉS DE UN PLAN DE ESTUDIO. *Revista Conrado*, 165-171.
- Paredes, B. A. (2017). Identidad e Identificación: Investigación de Campo como Herramienta de Aprendizaje en el Diseño de Marcas. *INNOVA Research Journal*, 155-164.
- Pérez, R. (2023). Determinantes del acceso a crédito en los hogares ecuatorianos. *KAIROS*, 129-141.
- Programa de las Naciones Unidas para el Desarrollo. (2022). *Informe sobre desarrollo humano 2021–2022*. Nueva York: PNDU.
- Qureshi, S., Ali, R., & Akram, U. (2023). Education and livelihood diversification in rural households. *Environmental Science and Pollution Research*, 69882–69898.
- Raffino, Equipo editorial, & Etecé. (12 de marzo de 2025). *Concepto*. Obtenido de Enciclopedia concepto: <https://concepto.de/calidad-de-vida/>

- Red de Género y Comercio. (2022). ODS 9 – Meta 9.1 – Indicador 9.1.1: Proporción de la población rural que vive a menos de 2 km de una carretera transitable todo el año. *Indicadores de los Objetivos de Desarrollo Sostenible – ODS 9*, 1-15.
- Rico, A. (9 de Noviembre de 2023). *toparticulos.es*. Obtenido de *toparticulos.es*: <https://toparticulos.es/que-se-entiende-por-economia-familiar/>
- Riofrio, C. E. (9 de Mayo de 2024). *Unach.edu.ec*. Obtenido de *Unach.edu.ec*: <http://dspace.unach.edu.ec/bitstream/51000/12990/1/Riofrio%20Pinduisaca%2C%200C%2C%20%282024%29%20La%20pobreza%20en%20la%20parroquia%20rural%20Lic%2C%A1n%20del%20cant%2C%B3n%20Riobamba.%20%28Tesis%20de%20Pregrado%29%20Universidad%20Nacional%20de%20Chimborra>
- Sanfuentes, A., Bardon , A., Chaigneau, S., Garrido, J., Held , G., Heskia, I., . . . Tapia, D. (1997). Manual de Economía. En A. Sanfuentes, A. Bardon, S. Chaigneau, J. Garrido, G. Held, I. Heskia, . . . D. Tapia, *Manual de Economía*. Santiago de Chile: ANDRES BELLO.
- Sen, A. (2000). *Desarrollo y libertad*. Barcelona: Editorial Planeta.
- Stewart , L. (27 de febrero de 2024). *ATLAS.ti*. Obtenido de *atlasti.com*: <https://atlasti.com/es/research-hub/investigacion-descriptiva>
- Stiglitz, J. E., Sen, A., & Fitoussi, J.-P. (2009). *Informe de la Comisión sobre la medición del desarrollo económico y del progreso social*. París: Organización para la Cooperación y el Desarrollo Económicos (OCDE).
- Tavakol, M., & Dennick, R. (2011). Making sense of Cronbach’s alpha. *International Journal of Medical Education*, 53-55.
- WORLD HEALTH ORGANIZATION. (2012). *The World Health Organization Quality of Life (WHOQOL)*. Switzerland: World Health Organiaztion.
- World Health Organization Quality of Life Group. (1996). ¿Qué calidad de vida? *Foro mundial de la salud*, 385-387.

8. ANEXOS

8.1 Anexo A. Matriz de Consistencia

Formulación del Problema	Objetivo General	Hipótesis General
¿Cómo la economía familiar influye en la calidad de vida en la parroquia Columbe, cantón Colta?	Determinar cómo la economía familiar influye en la calidad de vida en la parroquia Columbe, cantón Colta.	<p>H_i: La economía familiar influye en la calidad de vida en la parroquia Columbe, cantón Colta.</p> <p>H₀: La economía familiar no influye en la calidad de vida en la parroquia Columbe, cantón Colta.</p>
Problemas Derivados	Objetivos Específicos	Hipótesis Específicas
<ul style="list-style-type: none"> • ¿Cuál es la situación actual de la economía familiar y la calidad de vida en la parroquia Columbe, cantón Colta? • ¿Cómo contrastar teóricamente la economía familiar y la calidad de vida en la parroquia Columbe, cantón Colta? • ¿Cómo diseñar estrategias de economía familiar que mejoren la calidad de vida en la parroquia Columbe, cantón Colta? 	<ul style="list-style-type: none"> • Diagnosticar la situación actual de la economía familiar y calidad de vida en la parroquia Columbe, cantón Colta. • Contrastar teóricamente la economía familiar y la calidad de vida en la parroquia Columbe, cantón Colta. • Diseñar estrategias de economía familiar que mejoren la calidad de vida en la parroquia Columbe, cantón Colta. 	

Nota: Elaborado por Maroto y Muñoz (2025).

8.2 Anexo B. Matriz de Operacionalización Variables

VARIABLE INDEPENDIENTE: ECONOMÍA FAMILIAR

Conceptualización	Categorías	Indicadores	Técnicas e instrumentos
La economía familiar se refiere a la gestión de los ingresos y gastos del núcleo familiar para asegurar la satisfacción de las necesidades básicas y el desarrollo de sus miembros. Una buena administración del capital familiar implica conocer los fundamentos para	Ingresos	<ul style="list-style-type: none"> • Nivel de ingresos • Porcentaje de ahorro • Nivel de gastos 	<p>Técnica Encuesta.</p> <p>Instrumento Cuestionario de encuesta.</p>
	Toma de decisiones	<ul style="list-style-type: none"> • Nivel de endeudamiento • Nivel de control y seguimiento de gastos • Nivel de capacidad de negociación 	

la toma de decisiones financieras, gestionar adecuadamente los ingresos y los gastos, y entender conceptos económicos básicos como «cuenta corriente» y «tipo de interés». (La Unión Nacional de Padres de Familia, 2024)	Necesidades básicas	<ul style="list-style-type: none"> • Calidad de vivienda • Acceso al agua y saneamiento • Número de personas con acceso a servicios de salud
---	---------------------	---

Nota: Elaborado por Maroto y Muñoz (2025).

VARIABLE DEPENDIENTE: CALIDAD DE VIDA

Conceptualización	Categorías	Indicadores	Técnicas e instrumentos
La calidad de vida es el conjunto de variables y expectativas que definen lo entendido como una vida digna. Es decir, se trata de los aspectos sociales, económicos y culturales de la vida que deben estar satisfechos para que una forma de existencia sea considerada más o menos aceptable. (Raffino, Equipo editorial, & Etecé, 2025)	Sociales	<ul style="list-style-type: none"> • Acceso a seguridad social • Nivel de pobreza • Tasa de desempleo 	Técnica Encuesta. Instrumento Cuestionario de encuesta.
	Económicos	<ul style="list-style-type: none"> • Acceso a créditos • Tasa de empleo • Acceso a bienes y servicios 	
	Culturales	<ul style="list-style-type: none"> • Nivel de educación alcanzado • Número de participación en manifestaciones culturales • Acceso a espacios culturales 	

Nota: Elaborado por Maroto y Muñoz (2025).

8.3 ENCUESTA PARA TRABAJO DE TITULACIÓN

Tema: La economía familiar y su influencia en la calidad de vida en la parroquia Columbe, cantón Colta.

Estimado/a participante: Esta encuesta forma parte de un estudio académico cuyo objetivo es analizar cómo la economía familiar incide en la calidad de vida de los habitantes de la parroquia Columbe. Su participación es voluntaria y confidencial. Agradecemos responder con sinceridad.

Datos Generales: Parroquia Columbe

Edad

- 18 – 25 años
- 26 – 35 años
- 36 – 45 años
- 46 – 55 años
- 55 años o más

Sexo

- Masculino
- Femenino

Número de Integrantes del Hogar

- 1 – 2
- 3 – 4
- 5 o más

Nivel Educativo Alcanzado

- Primaria
- Secundaria
- Superior

ECONOMÍA FAMILIAR (Variable Independiente)

Categoría 1: Ingresos

1). La principal fuente de ingresos de su hogar es:

- Agricultura
- Ganadería
- Comercio
- Empleo formal
- Trabajo independiente
- Otros:

2). ¿El ingreso mensual permite cubrir las necesidades básicas?

- Si
- Parcialmente
- No

3). ¿Cuál es el ingreso mensual aproximado de su hogar?

- Menos de \$200
- \$201 - \$400
- \$401 - \$600
- \$600 - \$800
- Más de \$800

Categoría 2: Ahorro y Gastos

4). ¿Su familia realiza algún tipo de ahorro mensual?

- No
- A veces
- Si

5). El principal gasto del hogar se destina a:

- Alimentación
- Salud
- Educación
- Vivienda
- Transporte

Categoría 3: Toma de Decisiones Financieras

6). Las deudas afectan la estabilidad económica.

- No
- A veces
- Si

7). ¿Con que frecuencia su hogar planifica los gastos antes de realizarlos?

- 1 = Nunca
- 2 = Rara vez
- 3 = A veces
- 4 = Casi siempre
- 5 = Siempre

Categoría 4: Necesidades Básicas

8). La vivienda es segura y adecuada.

- No, es insegura e inadecuada
- No, presenta varias deficiencias
- Parcialmente segura y adecuada
- Si, en su mayoría cumple con lo necesario
- Si, totalmente segura y adecuada

9). El sistema de saneamiento es adecuado.

- No, es insegura e inadecuada
- No, presenta varias deficiencias
- Parcialmente segura y adecuada
- Si, en su mayoría cumple con lo necesario
- Si, totalmente segura y adecuada

CALIDAD DE VIDA (Variable Dependiente)

Categoría 1: Dimensión Social

10). La familia puede acceder a atención médica cuando lo necesita.

- 1 = Nada accesible
- 2 = Poco accesible
- 3 = Medianamente accesible
- 4 = Accesible
- 5 = Muy accesible

11). ¿Cómo considera el nivel de pobreza en su hogar?

- Muy buena
- Buena
- Media
- Baja
- Muy baja

12). ¿Algún miembro de su hogar está desempleado?

- Si
- No

Categoría 2: Dimensión Económica

13). ¿Cómo percibe su calidad de vida actual?

- Muy buena
- Buena
- Media
- Baja

14). ¿En su hogar les es posible acceder a bienes y servicios como educación, salud, transporte y alimentación adecuada?

- A ninguno
- A pocos
- A la mayoría
- Sí, a todos

Categoría 3: Dimensión Cultural

15). Tiene acceso a espacios culturales (¿casas comunales, bibliotecas, centros culturales?)

- No
- Algunos
- Si

16). ¿Participa usted o algún miembro de su familia en actividades o manifestaciones culturales de la parroquia?

- No
- Ocasionalmente
- Si

Agradecemos profundamente su participación y tiempo. Su aporte contribuye al desarrollo de la parroquia Columbe.