



UNIVERSIDAD NACIONAL DE CHIMBORAZO

FACULTAD DE CIENCIAS POLÍTICAS Y ADMINISTRATIVAS

CARRERA DE ECONOMÍA

Análisis de las características generales del sector informal en la ciudad de Ambato,
periodo 2023.

Trabajo de Titulación para la obtención al título de Economista

Autor:

Zurita Gallo, Alison Dennise

TUTOR:

Eco. Karina Alexandra Álvarez Basantes MBA


Riobamba - Ecuador 2024

DERECHOS DE AUTORÍA

Yo, **Alison Dennise Zurita Gallo**, con cédula de ciudadanía **180436533-4**, autor (a) (s) del trabajo de investigación titulado: **“Análisis de las características generales del sector informal en la ciudad de Ambato, periodo 2023”**, certifico que la producción, ideas, opiniones, criterios, contenidos y conclusiones expuestas son de mí exclusiva responsabilidad.

Asimismo, cedo a la Universidad Nacional de Chimborazo, en forma no exclusiva, los derechos para su uso, comunicación pública, distribución, divulgación y/o reproducción total o parcial, por medio físico o digital; en esta cesión se entiende que el cesionario no podrá obtener beneficios económicos. La posible reclamación de terceros respecto de los derechos de autor (a) de la obra referida, será de mi entera responsabilidad; librando a la Universidad Nacional de Chimborazo de posibles obligaciones.

En Riobamba, 23 de abril de 2024.



Alison Dennise Zurita Gallo


C.I: 180436533-4

DICTAMEN FAVORABLE DEL TUTOR Y MIEMBROS DE TRIBUNAL


Quienes suscribimos, catedráticos designados Miembros del Tribunal de Grado del trabajo de investigación “**Análisis de las características generales del sector informal en la ciudad de Ambato, periodo 2023**”, presentado por **Alison Dennise Zurita Gallo**, con cédula de identidad número **180436533-4** emitimos el DICTAMEN FAVORABLE, conducente a la APROBACIÓN de la titulación. Certificamos haber revisado y evaluado el trabajo de investigación y cumplida la sustentación por parte de su autor; no teniendo más nada que observar.

De conformidad a la normativa aplicable firmamos, en Riobamba 23 de abril de 2024.


Econ. María Eugenia Borja Lombeida
PRESIDENTE DEL TRIBUNAL DE GRADO




Econ. Patricio Alejandro Sánchez Cuesta
MIEMBRO DEL TRIBUNAL DE GRADO



PhD. Diego Enrique Pinilla Rodríguez
MIEMBRO DEL TRIBUNAL DE GRADO



Econ. Karina Alexandra Álvarez Basantes
TUTORA



CERTIFICADO DE LOS MIEMBROS DEL TRIBUNAL

Quienes suscribimos, catedráticos designados Miembros del Tribunal de Grado para la evaluación del trabajo de investigación "**Análisis de las características generales del sector informal en la ciudad de Ambato, periodo 2023**", presentado por **Alison Dennise Zurita Gallo**, con cédula de identidad número **180436533-4**, bajo la tutoría de **Econ. Karina Alexandra Álvarez Basantes**; certificamos que recomendamos la APROBACIÓN de este con fines de titulación. Previamente se ha evaluado el trabajo de investigación y escuchada la sustentación por parte de su autor; no teniendo más nada que observar.

De conformidad a la normativa aplicable firmamos, en Riobamba 23 de abril de 2024.


Presidente del Tribunal de Grado
Econ. María Eugenia Borja Lombeida



Miembro del Tribunal de Grado
Econ. Patricio Alejandro Sánchez Cuesta



Miembro del Tribunal de Grado
PhD. Diego Enrique Pinilla Rodríguez





Dirección
Académica
VICERRECTORADO ACADÉMICO



UNACH-RGF-01-04-02.20
VERSIÓN 02: 06-09-2021

CERTIFICACIÓN

Que, **ALISON DENNISE ZURITA GALLO** con CC: **1804365334**, estudiante de la Carrera de **ECONOMÍA, NO VIGENTE**, Facultad de **CIENCIAS POLÍTICAS Y ADMINISTRATIVAS**; ha trabajado bajo mi tutoría el trabajo de investigación titulado **"ANÁLISIS DE LAS CARACTERÍSTICAS GENERALES DEL SECTOR INFORMAL EN LA CIUDAD DE AMBATO, PERÍODO 2023"**, cumple con el 3 %, de acuerdo al reporte del sistema Anti plagio **TURNITIN**, porcentaje aceptado de acuerdo a la reglamentación institucional, por consiguiente autorizo continuar con el proceso.

Riobamba, 17 de abril de 2024

Econ. Karina Álvarez MBA
TUTOR(A) TRABAJO DE INVESTIGACIÓN

DEDICATORIA

Dedico mi trabajo con todo el amor y empeño primero a Dios por permitirme llegar hasta este punto de mi carrera.

Dedico mi trabajo a mis padres Julio Zurita y Sonia Gallo quienes han sido mi pilar y mi fuerza para seguir adelante.

A mis hermanos que han sido mis mejores amigos y mi inspiración para seguir este camino, ya que me impulsan a darles mi mejor ejemplo.

A mi esposo Fernando Cobo por apoyarme estos últimos años no solo en mis estudios sino en la vida misma y ser incondicional conmigo.

A mis tíos Magali Zurita y Eduardo Barros por apoyar mi carrera y poner un peldaño para poder subir a la meta.

Y muy importante a mis ángeles (Max y Minam) quienes fueron importantes y una ayuda emocional para poder seguir adelante.

Alison Zurita

AGRADECIMIENTO

Quiero agradecer a Dios primeramente porque nunca soltó mi mano y a pesar de que me encontré sin salida Él siempre respaldó mi camino y nunca me dejó. Josué 1:9 fue la palabra que me acompañó.

Agradezco infinitamente a mi padre Julio Zurita por ser el apoyo que mi vida necesitaba, por sus largas horas de sacrificio para darme un mejor futuro, por ser el mejor ejemplo de superación y dedicación, por secar mis lágrimas e impulsarme a seguir adelante.

A mi madre Sonia Gallo por ser mi cómplice en esta travesía y estar siempre con sus brazos abiertos para impulsar mi camino agradezco su sacrificio para dejarme cumplir mis sueños.

A mis hermanos Ariel y July por dejarme ser su ejemplo y permitirme aportar un granito de arena a sus vidas, además de estar ahí en las buenas y las malas dándome palabras de aliento para seguir mi camino.

A mi esposo por darme fuerzas para seguir adelante y nunca dejarme.

A la Econ. Maria del Rocio Chico y sus padres, los cuales me han ayudado al desarrollo de mi vida profesional permitiéndome dar los primeros pasos con ellos.

ÍNDICE GENERAL

PORTADA.....	
DERECHO DE AUTORÍA.....	
DICTAMEN FAVORABLE DEL TUTOR Y MIEMBRO DE TRIBUNAL.....	
CERTIFICADO DE LOS MIEMBROS DE TRIBUNAL.....	
CERTIFICADO ANTIPLAGIO.....	
DEDICATORIA.....	
AGRADECIMIENTO.....	
ÍNDICE GENERAL	
ÍNDICE DE TABLAS.....	
ÍNDICE DE GRÁFICOS.....	
ÍNDICE DE FIGURAS.....	
RESUMÉN.....	
ABSTRACT.....	
CAPÍTULO I.....	16
1 MARCO REFERENCIAL	16
1.1 Introducción.....	16
1.2 Problema de investigación.....	17
1.2.1 Preguntas de la investigación.....	19
1.2.2 Objetivo general.....	19
1.2.3 Objetivos específicos	19

2	ESTADO DEL ARTE Y MARCO TEÓRICO	20
2.1	Antecedentes	20
2.2	Fundamentación teórica	22
2.2.1	Sector informal	22
2.2.2	Características del sector informal.....	23
2.2.3	Causas de la informalidad.....	24
2.2.4	Actividades que comprende el sector informal.....	26
2.2.5	Enfoques del sector informal	27
3	METODOLOGÍA.....	30
3.1	Método	30
3.2	Tipo de investigación.....	30
3.3	Población y muestra de la investigación.....	30
3.3.1	Cálculo de la muestra.....	31
3.3.2	Estratificación de la muestra	31
3.4	Técnicas e instrumentos para el levantamiento de información	32
3.5	Validación del instrumento	32
3.6	Descripción de las variables de la investigación	33
4	ANÁLISIS Y DISCUSIÓN DE RESULTADOS	35
4.1	Sector informal en Ambato.....	35
4.2	Discusión de resultados	54
5	CONCLUSIONES Y RECOMENDACIONES	58

5.1	CONCLUSIONES	58
5.2	RECOMENDACIONES.....	59
6	REFERENCIAS	60
7	ANEXOS	66

ÍNDICE DE TABLAS

Tabla 1 Características del sector informal.....	23
Tabla 2 Actividades que comprenden el sector informal.....	26
Tabla 3. Estratificación de la muestra sector informal	31
Tabla 4. Estadísticas de fiabilidad (Alfa de Cronbach)	33
Tabla 5 Género de los encuestados.....	36
Tabla 6. Edad de los encuestados	37
Tabla 7. Estado civil de los encuestados.....	38
Tabla 8 Identidad étnica de los encuestados	38
Tabla 9. Zona de residencia de los encuestados	39
Tabla 10 Número de cargas familiares	40
Tabla 11. Nivel de educación de los encuestados.....	40
Tabla 12 Motivos para dedicarse a la informalidad.....	41
Tabla 13. Tiempo de trabajo	42
Tabla 14 Dias que se dedican para trabajar	43
Tabla 15 Horas dedicadas a trabajar	43
Tabla 16 Productos comercializados por los informales	44
Tabla 17 Acceso a préstamo del sector informal	47
Tabla 18 Pagos de préstamos del sector informal.....	47
Tabla 19. Empleo de dinero obtenido de sus ventas	48

Tabla 20. Estimado de ventas diarias del sector informal	48
Tabla 21. Pago de necesidades básicos	50
Tabla 22. Ingresos adicionales de los informales	51
Tabla 23. Conocimiento de existencia de multas para vendedores informales	51
Tabla 24. Retiro de mercadería a los informales	52
Tabla 25. Pago de multa para retirar mercadería	52
Tabla 26. Razones para no regularizarse el sector informal	54

ÍNDICE DE GRAFICOS

Gráfico 1. Tasa de desempleo América Latina, periodo (2019-2021).....	18
Gráfico 2 Desempleo, pobreza, y el sector informal en el Ecuador y Tungurahua, periodo 2021-2022-2023.....	35
Gráfico 3 Proveedores de los informales	45
Gráfico 4 Formas de comercialización del sector informal	45
Gráfico 5 Capital de trabajo del informal	46
Gráfico 6 Estimado de ventas mensuales del sector informal	49
Gráfico 7 Pagos que realiza el encuestado realiza el encuestado	50
Gráfico 8 Problemas que perjudican los negocios informales.....	53

ÍNDICE DE FIGURAS

Figura 1 Enfoques del sector informal.....	27
Figura 2 Mapa de la ciudad de Ambato.....	30

SIGLAS

BCE: Banco central del Ecuador.

BM: Banco mundial.

COMSECA: Concejo municipal de seguridad ciudadana de Ambato.

ILO: International labor office.

INEC: Instituto nacional de encuestas y censos.

OBEST: Observatorio económico y social de Tungurahua.

OIT: Organización internacional de trabajo.

RDF: Red de instituciones financieras de desarrollo.

RESUMEN

El estudio realizado en Ambato durante el mes de julio de 2023 tuvo como principal objetivo analizar las razones económicas y sociales que impulsaron a la ciudadanía a formar parte del sector informal, para el estudio del sector se planteó información de fuentes primarias utilizando una encuesta como instrumento de investigación, la selección de las variables se fundamentó en la revisión de teoría, complementándolo con un análisis descriptivo de los posibles factores que impulsan al trabajador a ingresar al sector formal. Los resultados obtenidos del instrumento confirman las premisas teóricas, destacando causas como la falta de oportunidades en el mercado laboral, el estado civil, niveles de educación. Por otro lado, la investigación dio como resultado que el trabajo del sector informal es extenuante y mal remunerado debido a que los ingresos son limitados y no le permiten al individuo a cubrir sus gastos básicos, indicando así que la informalidad no afecta solo a las familias que trabajan en el sector, sino que también tiene repercusiones en la economía de Ambato, presentando así problemas de índole social y económico, siendo necesario una intervención integral para promover el desarrollo económico y social de la ciudad.

Palabras claves: desempleo, informalidad, pobreza, sector informal.

ABSTRACT

The study conducted in Ambato during July 2023 aimed to analyze the economic and social reasons that led the population to participate in the informal sector. For the study of the sector, primary data was gathered using a survey as the research instrument. The selection of variables was based on theory review, complemented by a descriptive analysis of the possible factors that drive workers to enter the informal sector. The results obtained from the survey confirm the theoretical premises, highlighting causes such as the lack of opportunities in the labor market, marital status, and education levels. On the other hand, the research resulted in finding that work in the informal sector is strenuous and poorly paid, as the income is limited and does not allow individuals to cover their basic expenses. This indicates that informality not only affects families working in the sector but also has repercussions on the economy of Ambato, presenting social and economic problems. An integrated intervention is necessary to promote the economic and social development of the city.

Keywords: Unemployment, informality, poverty, informal sector.



Firmado electrónicamente por:
DORIS ALEXANDRA
CHUQUIMARCA ONCE

Reviewed by:

Mgs. Doris Chuquimarca

060449038-3

CAPÍTULO I

1 MARCO REFERENCIAL

1.1 Introducción

El sector informal ha presentado dificultades al tratar de definirse, es por ello por lo que, The International Labor Office (ILO,2005) afirma que la informalidad como tal, son actividades realizadas por trabajadores de escasos recursos, que se encuentran no reconocidos, ni regulados por la ley o por alguna autoridad pública.

En varios países la informalidad se ha tomado como una respuesta a la falta de puestos en el mercado laboral, por lo que este permite acceder de manera más rápida a ingresos para cubrir sus necesidades, de la misma manera la Organización Internacional de Trabajo (OIT, 2018) indica que, el sector informal a nivel mundial se encuentra representado aproximadamente por el 60% de la población total del mundo, además manifiesta que, la informalidad existe en la mayoría de países sin tomar en cuenta su grado de desarrollo socio-económico, pero cabe recalcar que en los países subdesarrollados se ven presentes con más fuerza debido a que en estos los problemas laborales son más representativos.

La informalidad laboral es un fenómeno significativo en América Latina, llegando a afectar a una gran parte de la población representada por un aproximado del 50%, debido a la falta de oportunidades en el empleo formal, otro factor que se considera es la falta de educación, la rigidez del mercado laboral, contribuyendo a que muchas personas opten por ingresar al sector informal (Organización Internacional de Trabajo [OIT], 2022).

En efecto, el sector informal desempeña un papel crucial en la economía de un país, especialmente en aquellas que se encuentra en vías de desarrollo, debido a que el sector proporciona empleo a una parte significativa de la población.

Por otro lado, el sector informal actúa como un amortiguador social en tiempos de crisis económica, debido a que le permite ser una solución a las personas que pierden el trabajo a menudo, recurriendo al sector informal para buscar ingresos y subsistir.

Por otro lado, Ambato es una ciudad que destaca en Ecuador, es conocida por sus actividades comerciales, agrícolas, industriales y de servicio. La economía de la ciudad contribuye significativamente a generar empleo y riqueza de la ciudad, a pesar de ello en la

actualidad el sector informal se ve representado por un 53.2%, es por ello por lo que se busca mediante el estudio describir al sector informal y conocer cómo se define el mismo en la ciudad

1.2 Problema de investigación

El crecimiento del sector informal en Ecuador a lo largo del tiempo es un fenómeno relevante que requiere un análisis detallado desde una perspectiva económica, las cifras demuestran que el sector informal ha presentado un incremento en el 2023, representado por un 52.5% a diferencia del 2022 con un 50.6%, es decir que, en un año ha incrementado en un 1.9% (Instituto Nacional de Encuestas y Censos [INEC],2023).

En la provincia de Tungurahua cuya capital es Ambato la ciudad de estudio, el incremento es evidente de igual manera, en el 2022 la provincia tuvo un 54.9% de informalidad, mientras que actualmente mantiene una informalidad de 55.2%, incrementándose así en un 0.3%.

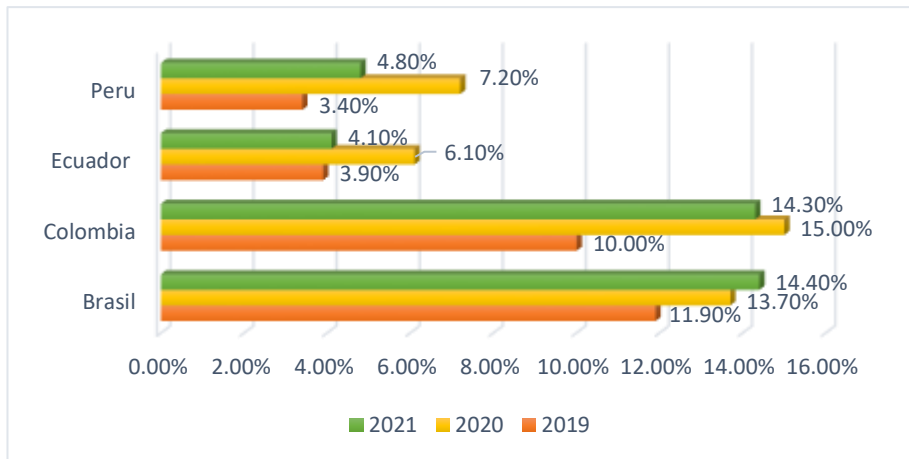
El sector informal puede manifestarse de diversas maneras, pero la más notoria en la ciudad de Ambato son los comerciantes callejeros o ambulantes, personas que improvisan sus puestos en calles o veredas obstaculizando el libre tránsito, la informalidad en la ciudad de Ambato es un fenómeno complejo que afecta a la economía de la ciudad ya que tiene implicaciones significativas.

El desempleo sin duda es uno de los factores que impulsan al individuo y a las familias a dedicarse al sector informal, tanto en América Latina, como en Ecuador. En Ecuador el desempleo se sitúa en un 4.10%, siendo alta la participación del sector informal con 4.176.501 ecuatorianos empleados en este sector según el Ministerio de Trabajo (2020), estas cifras sugieren que muchas personas recurren al sector informal como forma de subsistencia.

Por otro lado, países como Brasil y Colombia cuentan con tasa de desempleo altas de 14.40% y 14.30% respectivamente, esta relación indica que a un mayor desempleo mayor es la proporción de trabajadores que busca una oportunidad en el sector informal; destacando que no siempre es una elección voluntaria, sino que puede estar influenciada por factores económicos que limitan las opciones laborales de los ambateños.

Gráfico 1.

Tasa de desempleo América Latina, periodo (2019-2021)



Nota. Elaboración propia con base en Banco Mundial (2021).

Otra de las razones que se encuentran relacionadas con el sector informal es la pobreza, ya que, si existe desempleo, la escasa o casi nula entrada de ingresos origina la pobreza para la familia; en el Ecuador la pobreza se encuentra representada con un 32.2% en el 2021, siendo este mayor al 2019 con un incremento porcentual de 6.7%, mientras que en pobreza extrema existe un 14,7% mostrando un incremento de 5.2% a comparación del 2019, es por ello que el Banco Central del Ecuador (BCE, 2021) considera que una persona es pobre si sus ingresos per cápita mensuales son inferiores a 87.7 dólares, mientras que una persona se puede encontrar en extrema pobreza si sus ingresos mensuales per cápita están por debajo de los 47.7 dólares.

Tungurahua es uno de los cantones con mayor representación económica en el Ecuador, que a raíz del año 2020 se vio representada por cuantiosas pérdidas económicas, según Proaño, D (2021), como consecuencia de estas pérdidas la provincia se vio afectada para el siguiente año reflejando así un 3.10% de desempleo en la provincia.

Ambato es una ciudad con gran potencial económico, además de ello es una ciudad rica en productos agrícolas y emprendimientos que ya se ha visto representados en las cifras mencionadas anteriormente, es por ello que también es el epicentro del sector informal de la provincia ya que muchos de los productores rurales bajan a la ciudad a expandir sus productos en las calles principales de la ciudad, estimando así que el número de trabajadores informales se encuentra entre los 3000 a 4000 personas, de las cuales 2000 personas se dedican a la venta de comidas preparadas y el resto por lo general son personas indígenas dedicadas a la venta de productos agrícolas, sin embargo, debido a la pandemia COVID-19 que se inició en el primer

trimestre del 2020 se estima que este número varíe en la ciudad debido al desempleo que esta situación generó.

Con estos antecedentes, y al saber que son pocos los estudios que existen relacionados con el sector informal y lo superficial que se lo trata, es importante estudiar el sector en la ciudad de Ambato ya que permite conocer el impacto económico que este tiene en el país y en la ciudad, además de que permitirá diagnosticar el sector e identificar las áreas en donde se puede mejorar las condiciones y lograr que se reduzca promoviendo la transición al empleo formal.

1.2.1 Preguntas de la investigación

¿Cuáles son las características que representan al sector informal en la ciudad de Ambato durante el periodo 2023?

OBJETIVOS

1.2.2 Objetivo general

- Analizar las características generales del sector informal de la ciudad de Ambato en el periodo 2023.

1.2.3 Objetivos específicos

- Determinar las teorías y postulados relacionados con el sector informal, para sustentar la informalidad y sus causales.
- Caracterizar el sector informal en la ciudad de Ambato basándose en los informales que se encuentran en los alrededores de las plazas y mercados, mediante el grado de educación, la edad, ingreso, financiamiento y motivos para no regularizarse.

CAPÍTULO II

2 ESTADO DEL ARTE Y MARCO TEÓRICO

2.1 Antecedentes

El sector informal, en efecto, es un tema amplio y complejo en la economía. Los estudios planteados sobre el sector informal buscan comprender las diversas perspectivas e implicaciones económicas mediante análisis conceptuales y determinar así su naturaleza, efectos y dinámica, es por ello por lo que varios autores han definido el sector informal que los rodea planteando estudios a nivel de países y ciudades específicas.

El estudio de la economía informal en la región de Maule, Chile; destaca los desafíos que enfrentan los trabajadores informales con relación a el bajo nivel de educación y la calidad de vida precaria por la que el sector pasa, además de ello el crecimiento de la población y el desempleo que se ve representado por un 11.7% generan que el comercio informal siga desarrollándose (Bustamante et al, 2009).

Al analizar el sector informal en Ecuador se llegó a conocer que los vendedores de mercadería ambulante cada día son más, además de que el ponerle fin o darle alguna solución que satisfaga a los vendedores es casi imposible, debido a que en el país se ha tomado como una salida rápida a la falta de oportunidades laborales en el mercado de manera regular. Además de que el financiamiento que recibe por lo general no es de entidades financieras legamente establecidas, por lo que se ve presente el denominado chulquero con mucha fuerza. Además de que la mayoría de las familias dedicadas a esta actividad viven de manera limitada ya que sus ingresos son pocos y sus gastos son casi iguales por lo que solo subsisten (Torres, A., 2010).

La informalidad se encuentra presente en todas las economías a nivel mundial, claro en algunos países con mayor fuerza que otros, además de ello se manifiesta que una de las principales causas es el desempleo y la escasez de oportunidades de un empleo formal. También se resalta que no existe homogenización en el mercado laboral por lo que se da paso a la informalidad (Sandoval, 2014).

Análisis realizados en la provincia de los Ríos menciona que la informalidad es parte de la economía de la provincia, esta situación se debe a la falta de oportunidades laborales y a la necesidad urgente de ingresos para cubrir sus necesidades básicas. La informalidad es planteada

como una estrategia de supervivencia, pero a su vez limita el acceso a beneficios que solo el empleo formal mantiene (Moreira et al, 2016).

El enfoque que propone el análisis de la ciudad de Loja aborda las causas subyacentes de la informalidad, además de las posibles soluciones para mejorar las condiciones de los vendedores y de la ciudad. La pobreza es un factor permanente en todos los estudios y la falta de oportunidades son factores clave que impulsan al sector, es por ello por lo que el estudio plantea estrategias de regularización y ordenamiento para implementarlas a través de la negociación con los informales (Sempertegui y Camba, 2015)

El sector informal es una respuesta a diferentes causas, por otro lado, el autor manifiesta que la informalidad es característica de las ciudades intermitentes, siendo resultado de causas como la migración, el desempleo. Crecimiento de la población, poca inversión, desconocimiento de normas tributarias, además de una inestabilidad en el mercado laboral. (Quispe et al., 2018).

Los problemas socioeconómicos en el Ecuador hacen que el país se ponga en una situación de vulnerabilidad, relacionándolo a factores como la falta de servicios básicos, la identidad étnica e ingresos económicos, además de ello que los pagos de valores tributarios es una de las razones para que los informales no tomen la decisión de buscar regularizarse, esto genera una obstrucción en los ingresos del Ecuador debido a su evasión tributaria y malestar en la ciudad dando una mala presentación de la ciudad debido a que sus calles se encuentran obstruidas por los puestos de los informales. (Quispe et al., 2020).

El comercio informal en los espacios públicos en Ambato-Ecuador: el siguiente estudio indica que el incremento del sector informal en la ciudad de Ambato ha crecido a gran escala obstaculizando así los pasos libres por las calles y aceras de la ciudad, además de ello la delincuencia es un factor que ha crecido al igual que el sector, se caracteriza también que los principales días con mayor presentación del sector informal son los lunes donde se trabaja más de 8 horas diarias, otros resultados que se obtuvieron es que los ingresos mensuales que el sector tiene por semana se encuentran alrededor de los \$50 a la semana por persona, y que los principales productos que aquí se comercializan son las verduras, frutas y hortalizas seguidos de productos preparados y ropa (Aguinaga y Saltos, 2022).

En los estudios planteados anteriormente se pueden identificar diversas variables que podrían explicar la informalidad, tales como la edad de los trabajadores, las normas tributarias

del sector, niveles de desempleo, inversión, mercado laboral, ingresos y el crecimiento de la población. Estas variables pueden actuar de manera individual o combinadas e influir en la decisión del individuo para ingresar en el sector.

La edad puede ser un factor determinante, ya los jóvenes están dispuestos a tomar mayores riesgos que los adultos, a pesar de que los dos pueden recurrir al sector por falta de oportunidades laborales, en cuanto a las normas tributarias juega un papel importante debido a la influencia en la rentabilidad y viabilidad para operar de manera formal.

2.2 Fundamentación teórica

2.2.1 Sector informal

El sector informal es uno de los sectores más representativos en cuanto a la economía del Ecuador, pero en sí, primero hay que definir el mismo para saber que se está estudiando; De Souza y Bustos, (2017); León y Caicedo, (2005) consideran que el sector informal es un sinónimo directo para referirse a las personas que se encuentran laborando por cuenta propia, por consiguiente la informalidad se le considera como la actividad económica que no cumple con todos los requisitos legales relacionados a la producción, distribución y comercialización.

El sector informal se puede definir como un sector compuesto de fuerzas de trabajo que se encuentran limitadas estructuralmente por el sector informal, según Serrano, A. (2010) quien cita a Hart (1971) acotando que el origen del sector es el resultado del crecimiento urbano, ya que este es capaz de atraer la mano de obra, es decir, que los individuos al no encontrar un trabajo en el sector formal son capaces de buscar y generar sus propias fuentes de trabajo y poder así combatir la pobreza y el desempleo generado, teniendo una opción para poder cubrir sus necesidades y las del hogar al que pertenecen.

Autores como Arias et al. (2020) define a la informalidad como el conjunto de actividades que operan fuera de los marcos legales y regulatorios citando a Loayza (2008), teniendo como consecuencia la evasión de la carga regulatoria renunciando así a la protección que ofrece las entidades públicas a los negocios formales, otro de los puntos que se analiza es que el sector informal es una consecuencia de que las personas que radican en la formalidad busquen ingresar a este sector considerando el costo beneficio.

Después de analizar las perspectivas que tiene cada autor de la definición del sector informal, se puede conceptualizar como una respuesta de diferentes problemas económicos

como la pobreza y el desempleo; la informalidad muestra diferentes aspectos que son propios del mismo, dentro de estos están la falta de control por parte de un ente regulatorio, teniendo como consecuencia que las condiciones en las que trabaja este sector no son las más adecuadas, además que no se encuentran cumpliendo con todas las leyes que un negocio formal cuenta.

En el Ecuador un problema socioeconómico estructural, son los grupos vulnerables, estos grupos resaltan debido a que disponen recursos económicos limitados, es decir capital de trabajo, y estas limitaciones causan un nivel de vida con ingresos insuficientes para poder satisfacer las necesidades básicas, generando que la población ecuatoriana se encuentre viviendo en situaciones precarias.

2.2.2 Características del sector informal

Como se mencionó anteriormente el sector informal es muy extenso de estudiar, definir y caracterizar, es por ello por lo que se plantea conocer las características que varios autores le han dado al sector informal.

Tabla 1
Características del sector informal

Autores	Características
Pérez, A.	<ul style="list-style-type: none"> a. Capital de comercialización bajo. b. Poco nivel de producción. c. Procesos técnicos primitivos. d. Mano de obra no calificada, nula división y especialización de trabajo. e. Ingresos menores a los del sector formal. f. Actividades unipersonales. g. Sector no sujeto a reglas jurídicas y tributarias. h. Límite de acceso al sector financiero regular.
Serrano, A.	<ul style="list-style-type: none"> a. Escasez de capital. b. Mano de obra y herramientas poco calificadas. c. No existe barreras de entrada. d. Poca división de trabajo. e. Trabajo familiar sin salario. f. Evasión de pagos tributarios.

	g. Bajos niveles de educación.
	h. Inmigración
Arias, K., Carrillo, P y Torres. T.	a. Libre entrada al sector. b. Empresas familiares. c. Operaciones a baja escala. d. Mano de obra y tecnología precaria. e. No se encuentran supervisados por entes reguladores.

Nota: Elaboración propia con base en Pérez, F. (2010), Serrano A. (2010), Arias et al, (2020).

Las características mencionadas en la tabla 1 son comunes para el sector informal y reflejan la realidad del sector, la escases de capital y recursos es una limitación significativa para el crecimiento y expansión del mismo, presentándose como una barrera para la formalización.

La precariedad en la mano de obra, la tecnología y los procesos es también una característica común en el sector informal debido a que los trabajadores poseen recursos limitados para poder modernizarse y tener una producción más eficiente. Por último, la falta de división de trabajo y la estructura familiar son aspecto que perjudican al sector debido a la escasa especialización en todas las etapas de producción y venta.

2.2.3 Causas de la informalidad

Es cierto que el sector informal tiende a ser más predominante en países periféricos, donde la crisis económica es frecuente y profunda. En estos países se presenta por lo general crecimiento de población y falta de oportunidades de ingreso al mercado laboral, generando maneras de subsistencia alternativas.

La falta de equilibrio económico y la debilidad de las estructuras institucionales y regulatorias en países limitados contribuyen a la prevalencia del sector. La informalidad se puede percibir como un reflejo de las limitaciones estructurales y la desigualdad existente en los países.

Las causas fundamentales para la existencia del sector informal son la pobreza y la desigualdad en la distribución de las riquezas y el incremento de las familias en la economía,

considerando estos factores como fuerzas impulsoras que llevan a los individuos a buscar oportunidades en el sector informal como una forma de subsistir. (Middleton, A., 2022 y Rivera et al, 2018).

En este sentido, el sector informal puede ser visto como una respuesta a las limitaciones y desigualdades estructurales existentes en la economía de un país, es importante destacar que la informalidad también puede profundizar la desigualdad al no ofrecer la misma protección y oportunidades que el empleo formal.

Coinciden en nombran las causas para justificar la existencia del sector informal siendo esta la pobreza y la desigualdad de la distribución de las riquezas en los países en periferia, además del incremento de los hogares, ya que se toma como una respuesta a los agentes económicos marginales quienes se encuentran excluidos del mercado laboral beneficiando así a unos pocos.

Las causas que hacen que se genere el sector informal en una economía, de acuerdo con Sempertegui y Chamba, (2015) quienes citan al Fondo Monetario Internacional (FMI) considerando las siguientes causas:

La causa con mayor peso en el estudio realizado es la presión tributaria representado con el 35%, relacionado a que la mayoría de las personas optan por dedicarse al sector informal debido a que no necesita ningún papel o permiso para poder funcionar al igual que no tiene que pagar ningún impuesto a diferencia del sector formal el cual debe pagar sus impuestos por realizar una actividad económica.

Por su parte, la agricultura se ve representada con un 31% en este sector, debido a que la mayoría de las personas se dedica a comercializar los productos agrícolas, que son los más fáciles de comercializar por ser de primera necesidad.

Una de las causas que también genera mayor presión en las personas es la rigidez en el mercado laboral con un 26%; resultado de la poca existencia de ofertas de empleo en relación con la demanda existente, además de los precios establecidos a la mano de obra y todos los requisitos que el contratante debe cumplir, hacen que se haga difícil para el trabajador ingresar en este mercado. Por último, la inflación con un 8% juega un punto muy interesante en este sector ya que en una economía el aumento de los precios hace que el empleador analice si es

realmente necesario contratar más personal y adquirir más obligaciones de pago con el estado como este lo exige.

2.2.4 Actividades que comprende el sector informal.

En cuanto a las actividades que el sector comprende, hace referencia a los productos y servicios que el mismo ofrece a la venta, ya que son las actividades de comerciales y económicas que se realizan dentro de este sector.

Tabla 2
Actividades que comprenden el sector informal

Torres, A.	Observatorio Económico -UTA
<ul style="list-style-type: none"> • Ropa: bisutería, deportiva, formal, champas y abrigos. • Calzado: formal, casual y deportivo. • Malatería: bolsos, mochilas, carteras y maleta. • Artesanías: adornos, cerámicas, bisutería artesanal. • Tejidos: sacos chompas, chalinas, gorras • Fonogramas: casetes, CD y videos, • Comida: comida rápida y comida típica, • Productos agrícolas: hortalizas, vegetales y frutas, • Golosinas: caramelos, enlatados, bebidas gaseosas, y • Varios: relojes, calculadoras, paraguas, cinturones, juguetes, peluches. 	<ul style="list-style-type: none"> • Uso personal: Pasta de dientes, pañitos húmedos, pañales, jabón corporal, shampoo, toallas. • Servicio • Hogar: Manteles, repuestos de licuadoras, flores, plásticos, utensilios de cocina. • Alimentos: Frutas, vegetales, hortalizas, alimentos preparados. • Bebidas • Otros: Candados, cargadores, juguetes, golosinas, ropa artesanías, periódicos, casas para perros, forros de autos y gafas.

Nota. Elaboración propia con base Torres, A. (2010) y Observatorio Económico y Social de Tungurahua-UTA ([OBEST], 2019).

Es por ello por lo que en la tabla 2 se puede observar la clasificación otorgada por los autores Torres, A. y el Observatorio Económico a las actividades o productos que el sector comercializa, se puede observar que si bien la clasificación no es la misma los productos son

los mismos, además de que se puede concluir que los productos que este ofrece son variados e iguales a los del sector formal.

2.2.5 Enfoques del sector informal

La noción de la informalidad se ve planteada en diferentes enfoques que se permiten analiza al sector informal.

Figura 1

Enfoques del sector informal



Nota. Elaboración propia.

El enfoque clásico relaciona la informalidad como un conjunto de actividades económicas realizadas por individuos que poseen menos remuneración, además de ellos se relaciona con la escasez productiva garantizando solo la sobrevivencia. El modelo de Lewin, A. (1960) citado por Martínez, O. (2017) menciona que el problema del sector informal se encuentra presente en los países subdesarrollados, existiendo así una relación desigual entre el sector informal y el formal ya que los trabajadores se encuentran en el centro de los dos sectores esperando poder ingresar al formal.

El modelo planteado por Lewin divide a la economía en dos sectores el primero de los que disponen del capital reproducible, es decir quienes logran reproducir su capital y tener utilidades; el segundo sector pertenece a los agricultores, empleados eventuales y trabajadores domésticos, relacionándolos también con el sector informal los cuales son el residuo del primer sector.

El enfoque neoclásico habla de la teoría de la ocupación, es muy importante este enfoque ya que considera que todo se explica mediante la ley de rendimientos decrecientes de los factores relacionados al nivel de ocupación y el salario real, es decir, cuando el nivel de ocupación aumenta el salario tiende a disminuir o viceversa.

Los neoclásicos sostienen que el mercado se autorregula solo sin ninguna intervención del Estado ya que ven innecesarias las políticas económicas, debido a que a un largo plazo el mercado llega a su equilibrio; el desajuste entre la oferta y la demanda laboral están relacionados con el sector indicando que existen barreras para poder ingresar al mercado,

debido a la insuficiencia de vacantes, otro factor a considerar es la tasa salarial según Fayman, S. (2001) citado por Quejada et al. (2013) es la tasa salarial ya que no es suficiente para satisfacer las necesidades del trabajador.

El enfoque estructuralista se desarrolla conforme la evolución que se presenta en cuanto al comportamiento del empleo debido al proceso productivo, y la utilización de tecnologías, de acuerdo con los recursos que este posea, generando así escasez y desigualdad en los países poco desarrollados, teniendo como resultado empleos insuficientes para absorber el constante crecimiento de las fuerzas de trabajo (García, G., 2008).

El enfoque neoliberal según De Soto (1987) quien es citado por Bromley, R. (1998) manifiesta que la informalidad está conformada por las actividades no registradas legalmente y son causadas por la intervención exagerada del Estado, planteando así que el sector informal es una manifestación clara de la sociedad y el mercado laboral contra el Estado además de ser un escape de los agentes económicos que no generan incentivos que permitan que el sector se regularice.

El enfoque presentado por Sánchez, R. (2013) sigue que la rigidez en la contratación y los bajos niveles de remuneración en la economía formal genera distorsión en la demanda y oferta de trabajo, esto hace referencia a las restricciones y regulaciones que limitan la flexibilidad de las empresas para contratar y despedir empleados. Este fenómeno puede tener consecuencias negativas para el informal ya que presenta mayores riesgos, afectando la eficiencia y capacidad del sector.

El enfoque denominado nuevas formas basadas en la organización de trabajo según Chicaiza, E.(2017) indica que este tiene origen en los países desarrollados, ya que su principal sustento es el surgimiento de una nueva división de trabajo como respuesta a la crisis mundial existente, teniendo como consecuencia la caída de la productividad y la inestabilidad de la demanda, debido a esto las empresas optan por reducir los costos fijos, inicialmente los salarios, buscando nuevas formas de trabajo, por consiguiente, la demanda de trabajo aumenta, pero la oferta no.

El desarrollo del sector informal a lo largo del tiempo ha incrementado de acuerdo con las diferentes corrientes del pensamiento económico, pero se puede resaltar que el sector informal se ha encontrado siempre presente, además, la crisis económica es uno de los factores

principales del surgimiento de este sector, ya que no se cuenta con las medidas tanto sociales como económicas necesarias para combatir la pobreza que se genera en los países.

Los diferentes enfoques presentados permiten explicar de una u otra manera la existencia del sector informal, la realidad es que en un país la falta de acceso de oportunidades formales, la flexibilidad laboral, y otras barreras permiten que el sector incremente, razones que si fueran correctamente controladas se evidenciaría una disminución del sector además de un control más eficiente del mismo.

CAPÍTULO III

3 METODOLOGÍA

3.1 Método

El método analítico hipotético-deductivo, mencionado por Hernández et al, (2010), permitió a los investigadores a identificar y analizar los determinantes de la informalidad partiendo así desde la teoría económica general del sector informal para que mediante un análisis descriptivo poder señalar las particularidades y propiedades específicas del sector estudiado.

3.2 Tipo de investigación

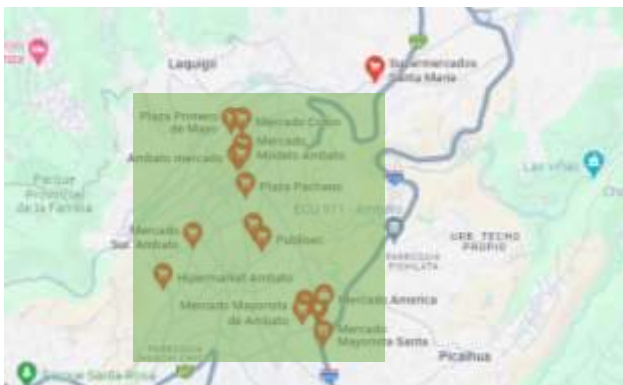
La investigación es de tipo exploratorio, caracterizado por utilizar métodos de recolección de datos que buscan confirmar la pregunta planteada Hernández, A. (2008), mediante el levantamiento de información primaria. La información recolectada fue tratada y analizada de manera descriptiva y explicativa. Teniendo como resultado la determinación de las características del sector informal en la ciudad de Ambato.

3.3 Población y muestra de la investigación.

Como objetivo del estudio se tomó en cuenta a la ciudad de Ambato, ubicada en la provincia de Tungurahua, el cual cuenta con 329.856 habitantes, representando así el 65.4% de la población de toda la provincia según el censo del INEC (2010), dentro de esta población 159.830 son hombre y 170.026 son mujeres.

Figura 2

Mapa de la ciudad de Ambato



Nota. Obtenido de Google maps.

Se identificó dentro de esta población a 3.064 comerciantes informales ubicados a los alrededores de los mercados que existen en la ciudad de Ambato según el conteo del Consejo Municipal de Seguridad Ciudadana de Ambato (COMSECA, 2021), construyendo así la población para la investigación. A su vez, se utilizó un muestro, considerando que este cumpla con las condiciones de comerciante informal, vendedor ambulante o que no disponga de un lugar puesto fijo.

3.3.1 Cálculo de la muestra

La fórmula que se aplicó para conocer el tamaño de la muestra es la fórmula de cálculo de la muestra de población finita con un nivel de confianza del 95%, una desviación estándar del 0,5 y un error estándar del 5%.

$$n = \frac{Z^2 * P * Q * N}{E^2(N - 1) + Z^2 * P * Q} \quad (1)$$

$$n = 341,459 \approx \mathbf{342}$$

Donde:

Tamaño de la muestra: **n =?**

Nivel de confianza: **Z² = 1,96**

Población de referencia: **P=0.5**

Población de referencia que no presente el fenómeno de estudio: **Q = 0,5**

Error Permitido; **E²=0,05**

Tamaño de muestro: **N= 3064**

Al aplicarse la fórmula de muestra finita se tuvo como resultado que se aplicara 342 encuestas en la ciudad de Ambato dirigidos a los informales que se encuentran alrededor de los mercados.

3.3.2 Estratificación de la muestra

Tabla 3.

Estratificación de la muestra

Mercado	Día de feria	Nº comerciantes informales	Muestra efectiva
Mercado Central	Todos los días	134	15

Mercado Modelo	Todos los días	228	25
Mercado Artesanal	Todos los días	58	7
Mercado Mayorista	Domingo-lunes-Miércoles-Viernes	589	66
Mercado América	Viernes-Sábado Domingo-lunes	420	47
Mercado Urbina	Todos los días	78	9
Mercado Colon	Todos los días	756	84
Mercado Primera de Mayo	Domingo-Lunes-Viernes	500	56
Mercado Sur	Todos los días	156	17
Mercado la Dolorosa	Todos los días	45	5
Mercado Ferroviario	Todos los días	100	11
Total		3064	342

Nota. Elaboración propia con base en COMSECA (2021).

3.4 Técnicas e instrumentos para el levantamiento de información

La técnica que se aplicó para obtener la información es un cuestionario dirigido a los comerciantes informales, siendo este aplicado en las calles que se encuentran alrededor de las plazas y mercados en la ciudad de Ambato, en el mes julio del año 2023 de manera presencial de acuerdo con el número de encuestas asignado a cada mercado conforme a la tabla 3 de la estratificación de la muestra.

Se utilizó como referencia el cuestionario aplicado por los autores Quispe, G, et al. (2020), instrumento compuesto de 45 ítems, el cuestionario se encuentra previamente validado por el índice de Alfa de Cronbach, teniendo como resultado un 80.5% de confiabilidad.

3.5 Validación del instrumento

Del instrumento antes mencionado se realizó una previa selección para poder utilizar las preguntas que más aporten a la investigación y así poder tener un instrumento que aporte de manera positiva a la investigación teniendo así un instrumento de 28 ítems. Es por ello por lo que después de la selección de las preguntas para el cuestionario se realizó una prueba de

confiabilidad tomando 15 encuestas para aplicar la prueba de Alfa de Cronbach teniendo como resultado un 73.4% de fiabilidad.

Tabla 4.

Estadísticas de fiabilidad (Alfa de Cronbach)

Alfa de Cronbach	Número de elementos
0,734	28

Nota. La tabla muestra el estadístico de fiabilidad. * $\alpha > 0.6$ = Confiable; $\alpha < 0.6$ = No confiable, fuente: SPSS.

3.6 Descripción de las variables de la investigación

La variable que se va a utilizar en la investigación es el comercio informal, serán las siguientes:

- Género: esta variable nos permitirá conocer cual el género que predomina en la informalidad, información que se obtuvo en la pregunta 1 del instrumento.
- Edad: generalmente la edad es relevante en el estudio debido a que nos permite primero determinar la edad promedio de la población dedicada a la informalidad, además de que nos permite saber el grado de experiencia que tiene el encuestado, información que se obtuvo en la pregunta 2 del instrumento.
- Educación: el conocer el grado de escolaridad del encuestado nos permite conocer de mejor manera las habilidades y capacidades que puede poseer la educación permite conocer las habilidades del individuo debido a que mientras más estudios tiene mayor es su grado de oportunidades de encontrar empleo, información que se obtuvo en la pregunta 7 del instrumento.
- Estado civil: el estado civil es un aspecto relevante para la investigación debido a que permite analizar la situación que el individuo debe enfrentarse y con el apoyo con que cuenta, además de las motivaciones para trabajar. (Guaranda. D, 2020), información que se obtuvo en la pregunta 3 del instrumento.
- Identidad étnica: la identidad étnica en el estudio nos permitirá cocinar cual predomina en la informalidad, información que se obtuvo en la pregunta 4 del instrumento.
- Número de cargas familiares: el número de cargas familiares permitirá a la investigación conocer cuantas familias viven de la informalidad, información que se obtuvo en la pregunta 6 del instrumento.

- Zona de residencia: lugar donde vive el encuestado, información que se obtuvo en la pregunta 5 del instrumento.
- Motivos de trabajo: Conocer cuáles son las razones del individuo para dedicarse al sector informal, información que se obtuvo en la pregunta 8 del instrumento.
- Jornada laboral: El sector informal demanda más tiempo del necesario para poder sacar adelante en negocio. Información que se obtuvo en las preguntas 9,10 y 11 del instrumento.
- Productos o actividades: son los productos o actividades a las que se dedica el informal, información que se obtuvo de la pregunta 12 del instrumento.
- Modos de distribución: cada individuo tiene una forma específica de comercializar sus productos ya que no disponen de un local específico se ven obligados a innovar en su manera de comercializar los productos, información que se obtuvo de la pregunta 14 del instrumento.
- Proveedores: el conocer a quienes compran los productos los informales es relevante para la investigación ya que sirve para saber a quienes compran los informales sus productos, información que se obtuvo de la pregunta 13 del instrumento.
- Financiamiento: el financiamiento que poseen los informales para poder continuar con su negocio es relevante para la investigación, información que se obtuvo de las preguntas 15, 16 y 17 del instrumento.
- Economía: la situación económica de las familias dedicadas a la informalidad permitirá conocer si sus ingresos cubren sus gastos y les permiten cubrir sus necesidades básicas, información que se obtuvo de las preguntas 18, 19, 20, 21. 22 y 23 del instrumento.
- Regularización: las razones de regularización y la manera en que las autoridades toman control de la informalidad en la ciudad es importante para conocer la situación de la ciudad y del sector informal en la ciudad, información que se obtuvo de las preguntas 24, 25, 26, 27 y 28 del instrumento.

CAPÍTULO IV

4 ANÁLISIS Y DISCUSIÓN DE RESULTADOS

4.1 Sector informal en Ambato

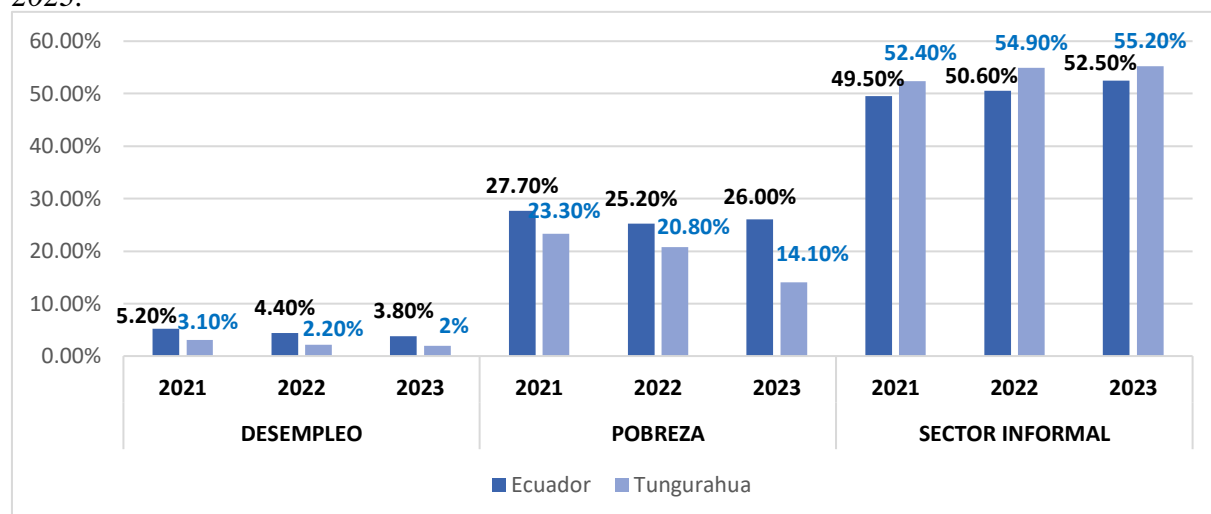
Para poder analizar el sector informal en Ambato es necesario conocer las cifras que intervienen dentro de estas actividades por ello que se realizó una comparación de las cifras presentados por el Instituto Nacional de Encuestas y Censos (INEC, s.f., 2022, 2023a, 2023b, 2024a, 2024b), dentro de la teoría se coincide en que el desempleo y la pobreza son indicadores importantes para el origen del sector informal. Al analizar los datos históricos de los tres últimos años se puede ver que el cuanto al desempleo ha existido un decrecimiento del 1.4% entre los años 2021 y el año 2023 es decir, el año 2023 cerró con un desempleo del 3.8% a nivel país, mientras que en Tungurahua cierra con un 2%.

En cuanto a la pobreza se visualiza un decrecimiento del 1.70% en relación con el 2021, teniendo para el 2023 una pobreza nacional del 26%, mientras que Tungurahua cerro el 2023 con un 14.10% de pobreza.

Por último, el sector informal ha presentado un incremento notorio del 3% en el sector teniendo como resultado un 52.50% a nivel país mientras que en Tungurahua se presenta un incremento del 55.20% en el 2023 ha diferencia del 2021 que se tenía un 52.40%.

Gráfico 2

Desempleo, pobreza, y el sector informal en el Ecuador y Tungurahua, periodo 2021-2022-2023.



Nota. Elaboración propia con base en Instituto Nacional de Encuestas y Censos [INEC], s.f., 2021, 2022, 2023, 2024a, 2024b.

A continuación, se presentará los resultados obtenidos del cuestionario aplicado a la población de la ciudad de Ambato, encuesta que se aplicó en la zona urbana de la ciudad. La recopilación de esta información se realizó en la ciudad de Ambato en los alrededores de las plazas y mercados de la ciudad, aplicando así 342 encuestas, esta recopilación se realizó en julio del 2023.

El análisis de las respuestas tiene como objetivo proporcionar a la investigación una visión amplia y completa de las condiciones actuales del sector informal en la ciudad de Ambato. Al analizar las respuestas del cuestionario nos permitirá conocer la razón principal del encuestado para dedicarse al sector informal. Además de ello, se tiene información sobre aspectos importantes como la edad, el estado civil, educación, número de cargas familiares y otros elementos relevantes que nos permiten conocer cuáles son las características generales que predominan en el sector informal.

a) Género

El género que se mantiene predominante entre los 342 encuestados es el femenino con un 57% en referencia a la muestra, es decir, que dentro de la muestra tomada la mayoría son mujeres, a pesar de que los hombres también tienen un porcentaje representativo se encuentran por debajo del género femenino por un 14%.

Al conocer esta respuesta podemos confirmar que la mujer ecuatoriana tiene una participación activa en la economía de su familia, ya que como se conoce la mujer es una administradora innata de su hogar, demostrando que la mujer busca tener ingresos de manera que pueda cubrir sus necesidades básicas, es por ello que a nivel nacional el género femenino se ve representado con un 53% de la población que pertenece al sector informal, como se puede ver reflejado en el Boletín Especializado: Mujeres en el Ecuador (RFD, 2023).

Tabla 5
Género de los encuestados

Género	Individuos	Porcentaje
Femenino	195	57%
Masculino	147	43%
Total	342	100%

Nota. Elaboración propia con base en las encuestas aplicadas en el mes de julio 2023.

b) Edad

El grupo de edad que más sobresale entre los encuestados es el rango de 19 a 28 años, representado con un 30% seguido del rango de 29 a 38 años representado por un 18%, sumado entre los dos rangos un 48%, siendo las edades más predominantes de los encuestados, otro dato que llama la atención es que los menores de 18 años se ven representado por un 17%, resaltando que, dentro de los informales encuestados, los menores de 18 años tienen una representación significativa.

Dentro de la edad la mayoría de los encuestados pertenecen a la edad adulta siendo propensos a mantener ya familiares a su cargo, pero también se ve que los jóvenes han buscado ingresar a este sector para poder también satisfacer sus necesidades básicas o contribuir en la casa con un ingreso adicional, por lo contrario, los encuestados que están ingresando dentro del denominado adulto mayor se encuentran representados con un 4% el rango de 59 a 68 años, mientras que el rango de 69 en adelante poseen el 1%, siendo los rangos más bajos, demostrando que a mayor es la edad del informal menor es su participación en el sector.

Tabla 6.
Edad de los encuestados

Edad	Individuos	Porcentaje
Menores de 18 años	59	17%
De 19 a 28 años	103	30%
De 29 a 38 años	61	18%
De 39 a 48 años	55	16%
De 49 a 58 años	47	14%
De 59 a 68 años	13	4%
De 69 años en adelante	4	1%
Total	342	100%

Nota Elaboración propia con base en las encuestas aplicadas en el mes de julio 2023.

c) Estado civil

En cuanto al estado civil de los encuestados se puede observar que la mayoría de informales son casados, representados con un 65%, es decir, más del 50% de la muestra, en cuanto a los solteros se puede ver representado con un 17%, seguidos de los divorciados con un 14%, mientras que los viudos se ven representados solo con un 4%, es decir, que la mayoría de informales tienen que responder no solo por ellos sino también por su esposa hijos y algunos

casos otros miembros de la familia, por otro lado las personas solteras han optado por dedicarse a ese sector para poder superarse, aportar en su familia, independizarse o emprender un negocio.

Según Castelo et al, (2021) la relación matrimonial acompañada de la existencia de hijos motiva al matrimonio a buscar una mayor estabilidad económica, es por ello por lo que la mayoría de la población que se dedica al sector informal ha tomado la decisión de trabajar en este sector para poder así satisfacer las necesidades de su familia.

Tabla 7.

Estado civil de los encuestados

Estado civil	Individuos	Porcentaje
Soltero	58	17%
Casado	224	65%
Viudo	13	4%
Divorciado	47	14%
Total	342	100%

Nota. Elaboración propia con base en las encuestas aplicadas en el mes de julio 2023.

d) Identidad étnica

En cuanto a la identidad étnica de los encuestados en la ciudad de Ambato se puede ver que la predomina es la indígena representada por un 48%, seguida de los mestizos con un 39%, mientras que entre los afroamericanos y extranjeros sumos apenas el 13%. Demostrando que casi el 50% de la muestra se define como indígena.

En Ambato como en la mayoría de la sierra los indígenas son una etnia predominante que se mantiene vigente a lo largo de la historia, además de que Ambato es pluriétnico, mientras que los mestizos también son una población grande en la provincia.

Tabla 8

Identidad étnica de los encuestados

Identidad étnica	Individuos	Porcentaje
Afroamericano	6	2%
Mestizo	134	39%
Indígena	165	48%
Blanco	0	0%
Extranjero	37	11%
Total	342	100%

Nota. Elaboración propia con base en las encuestas aplicadas en el mes de julio 2023.

e) Zona de residencia

La zona de residencia es importante para el estudio por ello en la tabla 9 se ve reflejado que la mayoría de los informales viven en la zona rural de Ambato, el 63% de los informales contestaron que su lugar de residencia está ubicado en la zona rural de Ambato, debió a que la mayoría de las personas poseen un pequeño terreno o un arriendo económico en las afueras de la ciudad. Lo contrario, solo un 37% de la población vive dentro del casco de la ciudad.

A nivel nacional el sector informal ha incrementado con los años, en el área urbana el incremento no esta tan grande ya que en el primer trimestre del 2023 el sector informal se vio representado con un 40.8% a diferencia del año 2021 se tenía un 39% en el primer trimestre; es decir que en el área urbana el sector informal incremento en un 1.8% en los últimos años, por lo contrario, en el sector rural la informalidad se ve representado por un 76.9% en el primer trimestre del año 2023, a diferencia del año 2021 que se tenía un 70.2% en el primer trimestre, es decir que existe un incremento del 6.7% . (INEC, 2023).

Tabla 9.

Zona de residencia de los encuestados

Zona de residencia	Individuos	Porcentaje
Urbana	126	37%
Rural	216	63%
Total	342	100%

Nota. Elaboración propia con base en las encuestas aplicadas en el mes de julio 2023.

f) Número de cargas familiares

Al revisar la tabla donde se encuentra representada el número de cargas familiares se puede observar que la mayoría de encuestados tiene a su cargo de 1 a 5 personas, representada así con un 67%, siendo más de la mitad de los informales, además de ello en el rango de 6 a las 10 personas están representadas por el 22%, mientras que solo el 11% tienen a su cargo más de 10 personas.

Al analizar la tabla 10 y la tabla 7, podemos ver que las respuestas se encuentran relacionados, debido a que como se observa la mayoría de los casados tienen a su cargo como mínimo de 1 a 5 personas como mínimo, pero también se puede ver que en un 11% de informales tienen familias grandes que dependen de este trabajo, además de que no solo son hijo, sino también hermanos menores, padres u otro familiar que se cuentan como cargas familiares.

Tabla 10*Número de cargas familiares*

N° cargas familiares	Individuos	Porcentaje
De 1 a 5	228	67%
De 6 a 10	75	22%
Mas de 10	39	11%
Total	342	100%

Nota. Elaboración propia con base en las encuestas aplicadas en el mes de julio 2023.

g) Nivel de educación

En cuanto al nivel de educación de los encuestados se puede observar que la mayoría de los informales han logrado culminar la secundaria representados así con un 48%, mientras que el 30% de la muestra ha culminado únicamente la primaria representada así con un 30%, por otro lado, solo el 17% ha terminado la universidad, mientras que solo el 5% no tiene ninguna educación.

El nivel de escolaridad es importante analizar debido a que la educación permite que el individuo aumente su nivel de conocimiento, es decir, que a mayor educación mayor productividad y oportunidades de trabajo (Estrada et al, 2020).

Es por ello por lo que al revisar los datos de la tabla 11 se puede observar que solo el 17% de los informales tienen mayor oportunidad en el mercado laboral formal ya que disponen de un título de tercer nivel, en contraste se puede ver que ya solo el 5% de la población no dispone ninguna educación, siendo un porcentaje mínimo en relación con la muestra, predominando que los informales en su mayoría poseen un título de bachiller.

Tabla 11.*Nivel de educación de los encuestados*

Nivel de educación	Individuos	Porcentaje
Básico	102	30%
Bachiller	165	48%
Superior	59	17%
Posgrado	0	0%
Ninguna	16	5%
Total	342	100%

Nota. Elaboración propia con base en las encuestas aplicadas en el mes de julio 2023

h) Motivo principal para dedicarse a la informalidad

El motivo principal de las familias ambateñas para ingresar al sector informal según los informales encuestados es debido a que se les dificulta ingresar al mercado laboral y no poder conseguir trabajo viéndose reflejado con un 61% de los 342 encuestados, mientras que el 23% se definen dentro del motivo “para ser independientes”, el 11% se ha dedicado al sector informal debido a que tiene mayores ingresos, por ultimo solo el 5% basa su motivo principal para dedicarse al sector debido a que cuenta con los horarios flexibles.

Se conoce que la situación del país no es la adecuada en la actualidad, y que el desempleo es todavía un indicador que se relaciona con el sector informal como se puede observar en las respuestas de los encuestados, Moscoso, M. (2023) expone que el desempleo ha tenido un aumento del 3.8% en junio del 2023, al revisar de manera histórica los datos se puede ver que el desempleo alcanzo un pico en el año 2020 como motivo de la pandemia por el COVID-19, que afecto de manera mundial al mercado laboral, a pesar de ello, del 2020 al 2023 ha disminuido llegando al 3.2% en diciembre del 2022, sin embargo en el primer trimestre del 2023 el desempleo subió en un 0.6%.

Aun así, otra de las razones principales es la búsqueda de su independencia en cuanto a sus finanzas, ya que les permite mayor control en cuanto a sus ingresos y gastos, además de ello les permite tener horarios flexibles debido a que la mayoría son padres y madres de familia y les permiten poder atender a sus hijos, adecuado sus horarios y a los horarios de sus hijos en su escuela, permitiéndoles atender de mejor manera.

Tabla 12

Motivos para dedicarse a la informalidad

Motivo	Individuos	Porcentaje
No pudo conseguir trabajo	208	61%
Se tiene mayores ingresos	37	11%
Para ser independiente	79	23%
Horarios flexibles	18	5%
Total	342	100%

Nota. Elaboración propia con base en las encuestas aplicadas en el mes de julio 2023.

i) Tiempo dedicado a la informalidad

El tiempo de trabajo del encuestado es fundamental para poder analizar su participación en el sector informal, como se puede observar un poco más de la mitad de la muestra lleva

trabajando de entre 1 a 3 años, mientras que de 4 a 6 años se ve representado por un 21%, y solo una cuarta parte de la muestra lleva más de 6 años dedicada al sector informal, es decir, el 25% de la muestra.

Al analizar la información recolectada se puede decir que por lo menos la mitad del sector informal lleva como mínimo de 1 a 3 años trabajando en el sector, y revisar los años anteriores se puede ver que este tiempo tiene relación al comienzo de la pandemia que golpeo la Economía de todos los países, enfrentándolos así a otra realidad.

El sector más golpeado por esta pandemia fue el sector privado relacionado al comercio, creando desempleo debido a que muchas empresas debieron cerrar o disminuir su nómina, la crisis del Covid-19 en el Ecuador afecto considerablemente los ingresos de las familias, generando así que las familias busquen otras formas de generar ingresos, además de ello en la ciudad debido a los toques de queda y confinamiento las plazas y mercados cerraron sus puertas aproximadamente cuatro meses, obligando a los comerciantes a ubicar sus puestos en las calles o comercializándolos en vehículos. (Ávila. B, 2021).

Tabla 13.

Tiempo de trabajo

Tiempo de trabajo	Individuos	Porcentajes
De 1 a 3 años	183	54%
De 4 a 6 años	72	21%
Más de 6 años	87	25%
Total	342	100%

Nota. Elaboración propia con base en las encuestas aplicadas en el mes de julio 2023

j) Días de trabajo

En relación con los días que se dedican los informales a trabajar se puede observar que un 37% realizan sus ventas los días de feria, mientras que un 24% manifiesta que sus días de venta son de lunes a viernes, por otro lado, el 23% trabaja todos los días, y solo un 16% trabaja los fines de semana.

Ambato es la capital de Tungurahua siendo en epicentro de los comerciantes que se reúnen por lo general los días de feria para poder comercializar sus productos, es por ello por lo que los días en que más concentración de informales se ve en la ciudad o alrededor de los mercados son los días de feria, es decir, los lunes, viernes, sábado y domingo. A pesar de ello el domingo es poca la afluencia del sector informal en la ciudad, pero en los alrededores de la

ciudad si se puede visibilizar informales en las calles alrededor de los mercados como son, el mercado mayorista el cual los sábados recibe productores para la feria de lunes.

Tabla 14

Días que se dedican para trabajar

Días laborales	Individuos	Porcentaje
Todos los días	78	23%
De lunes a viernes	83	24%
Fines de semana	56	16%
Días de feria	125	37%
Total	342	100%

Nota. Elaboración propia con base en las encuestas aplicadas en el mes de julio 2023

k) Horas diarias de trabajo

Los horarios diarios que el sector informal dedica a su trabajo se encuentran representados en la tabla 15, al observar los rangos se puede determinar que el que más predomina es el de 5 a 8 horas diarias representada así por un 60%, es decir, más de la mitad de los encuestados, mientras que el 18% se dedica de 1 a 4 horas a su trabajo diario, lo que llama la atención es que el 21% de los encuestados manifiesta que ellos se dedican a trabajar más de 8 horas diarias.

Se sabe que el sector formal tiene estipulado un horario de trabajo de 8 horas diarias o 40 horas semanales, a diferencia del sector informal que no dispone de un horario máximo ni mínimo debido a que depende de cada vendedor el horario que se decide para su jornada diaria, este depende indicaron los informales.

Depende de si han obtenido una buena venta, si han logrado terminar sus productos, si han logrado recolectar lo mínimo de su día, es decir que la mayoría de encuestados fija su horario diario de trabajo de acuerdo con sus necesidades diarias.

Tabla 15

Horas dedicadas a trabajar

Horas	Individuos	Porcentaje
Menos de una hora	0	0%
De 1 a 4 horas	63	18%
De 5 a 8 horas	206	60%
Más de 8 horas	73	21%
Total	342	100%

Nota. Elaboración propia con base en las encuestas aplicadas en el mes de julio 2023.

l) Producto que se comercializa

En cuanto a los productos que mayor acogida tiene para su venta en el sector informal podemos ver que este es muy variado debido a que encontramos diversos productos en la venta de este mercado, pero el que mayor porcentaje de representación tiene son la venta de verduras y vegetales con un 33%, seguido de la ropa y zapatos con un 32%, es decir que existe solo el 1% de diferencia entre estos productos.

Ambato es una de las ciudades más representativas del Ecuador, debido a su gran variedad de frutas y vegetales únicos, además de que sus tierras son muy abundantes, destacando productos como: tomate riñón, acelga, alfalfa, espinaca, maíz suave, manzanas, claudias, brócoli, habas, lechuga, zanahoria, pimiento y cebolla. (Heredia et al, 2022).

En cuanto a otros productos que comercializan los informales en la ciudad esta las artesanías con un 12%, la comida preparada con un 11% y las golosinas como caramelos, gomitas, chupetes con un 8%, por último, en el rango de otros se obtuvo solo un 4%, dentro de otros entra cables de celular, cargadores, audífonos.

Tabla 16

Productos comercializados por los informales

Productos comercializados	Individuos	Porcentaje
Ropa/ Zapatos	108	32%
Comida preparada	37	11%
Artesanías	41	12%
Vegetales/ frutas	112	33%
Golosinas	29	8%
Otros	15	4%
Total	342	100%

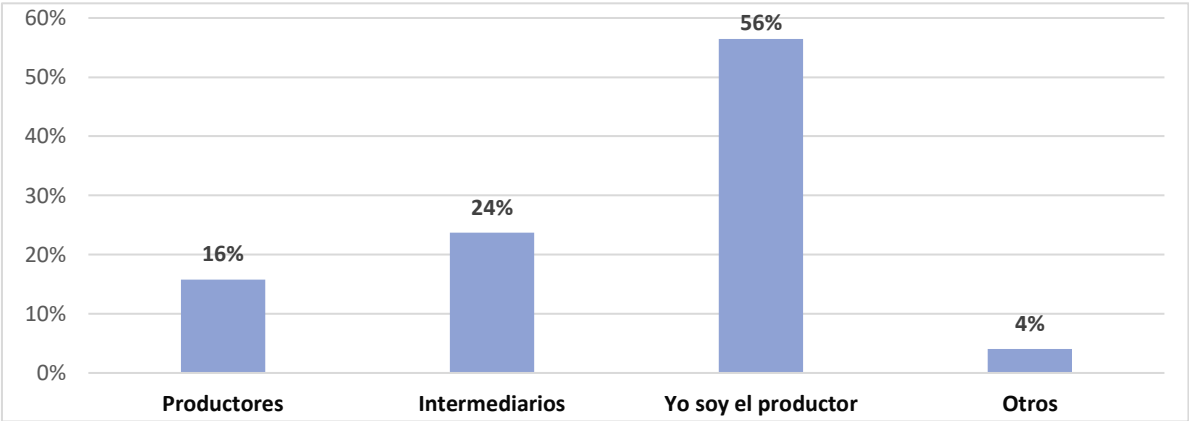
Nota. Elaboración propia con base en las encuestas aplicadas en el mes de julio 2023.

m) Proveedores de los informales

Un proveedor es el encargado de proveer al comerciante de la materia prima o del producto que el mismo necesite para sus ventas, al encuestar a los informales se puede resaltar que la mayoría de ello son productores representados con un 56%, relacionándose así con las respuestas anteriores ya que los vendedores en su mayoría son agricultores y ellos venden la producción que cosechan.

Por otro lado, un 24% busca sus productos de los intermediarios, es decir, comprar en alguna importadora, o mercados mayoristas, el 16% de los encuestados optan por buscar sus productos directamente con los productores denominándose a sí mismos revendedores.

Gráfico 3
Proveedores de los informales

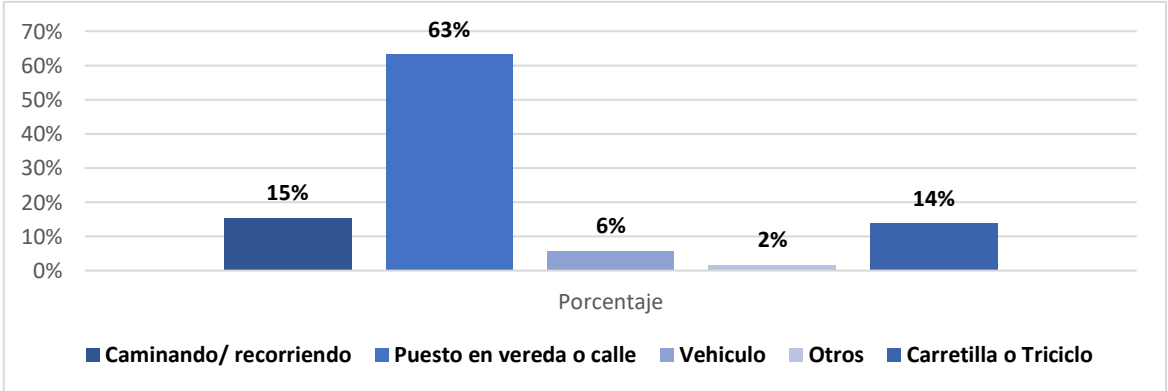


Nota. Elaboración propia con base en las encuestas aplicadas en el mes de julio 2023

n) Formas de comercializar el producto

En cuanto a la comercialización de los productos se puede ver que la mayoría de los informales se dedica a ubicarse en las veredas o calles con un 63%, ubicándose así alrededor de las plazas y mercados para poder establecer un puesto impróvido con plásticos o sombrillas, cartones y cajones para poder vender sus productos, un 15% de los informales optan por vender sus productos recorriendo así las calles de la ciudad.

Gráfico 4
Formas de comercialización del sector informal



Nota. Elaboración propia con base en las encuestas aplicadas en el mes de julio 2023.

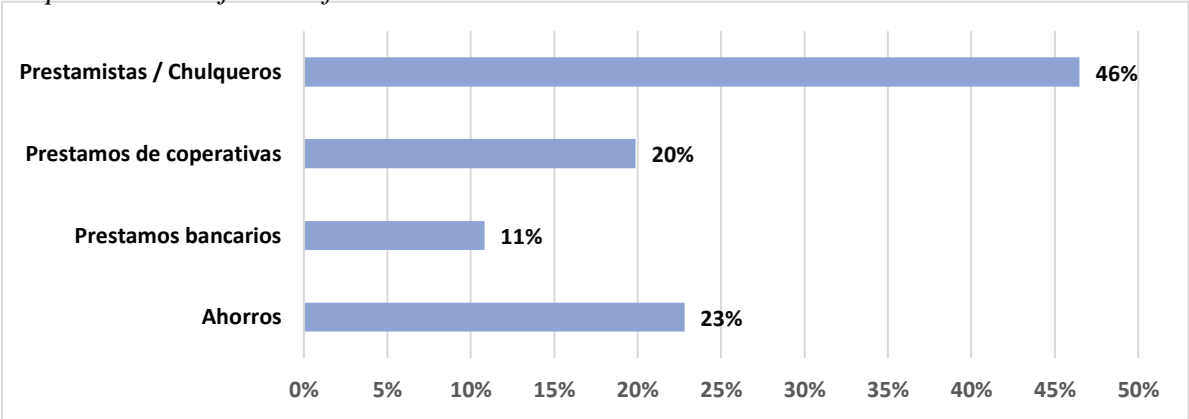
Un 14% decide vender sus productos en carretillas para poder movilizarse de acuerdo con la afluencia de gente, mientras que solo un 6% posee un vehículo en el que puede comercializar sus productos.

o) Capital de trabajo del sector informal

El financiamiento para un negocio es fundamental para poder seguir en el mercado y el sector informal no es la excepción es por ello que a la hora de consultar de donde obtuvo su capital para empezar a trabajar resalta un 46% que manifiesta que tuvieron que acudir a chulqueros o prestamistas lo cuales cobran un interés alto por su préstamo, otros encuestados manifiestan que han ahorrado para poder invertir en su mercadería representados con un 23%, el 20% ha podido acceder a un crédito de cooperativas pequeñas, un 11% obtuvo prestamos de los bancos.

Como se puede observar pocos son los informales que puede acceder a un préstamo en una entidad financiera legal, al investigar la razón de estas cifras supieron manifestar que el obtener un prestamos es difícil para las personas que no tiene ingresos fijos o que no tengan papeles como facturas que les permitan justificar sus ingresos, además de que al no tener un ingreso fijo es complicado poder responder a una cuota fija y alta, es por ello que prefieren acudir a los denominados “chulqueros” quienes entregan cantidades de dinero sin pedir tantos papeles pero sus intereses son altos y en ocasiones abusivos.

Gráfico 5
Capital de trabajo del informal



Nota. Elaboración propia con base en las encuestas aplicadas en el mes de julio 2023.

p) Acceso a préstamos en los últimos tres meses

Al consultar si los informales han obtenido alguna especie de préstamo en los últimos meses, el 60% afirma que, si obtuvo un préstamo, mientras que el 40% manifiesta que no tuvo préstamos en los últimos meses.

Es decir, que la mayoría de las personas buscan continuamente préstamos para poder seguir manteniéndose activos en su sector y seguir adquiriendo productos o materia prima para poder producir su mercadería.

Tabla 17

Acceso a préstamo del sector informal

Acceso a préstamos	Individuos	Porcentaje
Si	204	60%
No	138	40%
Total	342	100%

Nota. Elaboración propia con base en las encuestas aplicadas en el mes de julio 2023

q) Pago de los préstamos del sector informal

Al referirnos a los pagos de los préstamos los encuestados manifestaron que en su mayoría no logran cubrir por completo el pago de la cuota del préstamo representado con un 52%, mientras que el 48% si ajusta sus ingresos para el pago de la cuota.

Las ventas no siempre son las esperadas, manifiestan los encuestados por lo que se les dificulta cubrir una cuota de préstamo, por ello buscan un prestamista ya que su facilidad de pago es diaria o semanal y se puede retrasar en el pago, aunque algunos cobran el interés alto, además que indican que es necesario ayudarse con un préstamo para poder seguir adelante.

Tabla 18

Pagos de préstamos del sector informal

Ingresos/ pago de préstamo	Individuos	Porcentaje
Si	165	48%
No	177	52%
Total	342	100%

Nota. Elaboración propia con base en las encuestas aplicadas en el mes de julio 2023.

r) Empleo de dinero obtenido en las ventas del sector informal

La muestra encuestada manifiesta que el dinero adquirido en sus ventas la mayoría emplea en la compra de materia prima representado por un 46%, mientras que el 25% busca cubrir primero sus deudas, el 16% busca comprar primero la mercadería para poder comercializarla, y un 12% lo dedica a consumo.

La compra de materia prima es la que más predomina debido a que la mayoría de los vendedores informales son productores directos de las mercancías o productos que ellos comercializan porque es necesario su inversión la materia prima y así seguir vendiendo lo que ofrecen.

Tabla 19.

Empleo de dinero obtenido de sus ventas

Manejo del dinero	Individuos	Porcentaje
Compra de mercadería	56	16%
Compra de materia prima	159	46%
Consumo	42	12%
Pago de deudas	85	25%
Total	342	100%

Nota. Elaboración propia con base en las encuestas aplicadas en el mes de julio 2023.

s) Ventas diarias

Los ingresos son fundamentales para el sector informal, indicando así los encuestados que al día ganan más de 31 dólares representados con un 49%, mientras que un 34% obtienen de 16 a 30 dólares diarios, y un 17% obtienen menos de 15 dólares diarios.

Los ingresos diarios del sector informal no son constantes unos días se tienen estas ventas mientras que hay días que son bajas, depende del día y de la temporada, se supo manifestar que estos ingresos los informales los tienen en temporadas altas.

Tabla 20.

Estimado de ventas diarias del sector informal

Ventas diarias	Individuos	Porcentaje
Menos de 15 dólares	58	17%
Entre 16 a 30 dólares	116	34%
Más de 31 dólares	168	49%
Total	342	100%

Nota. Elaboración propia con base en las encuestas aplicadas en el mes de julio 2023

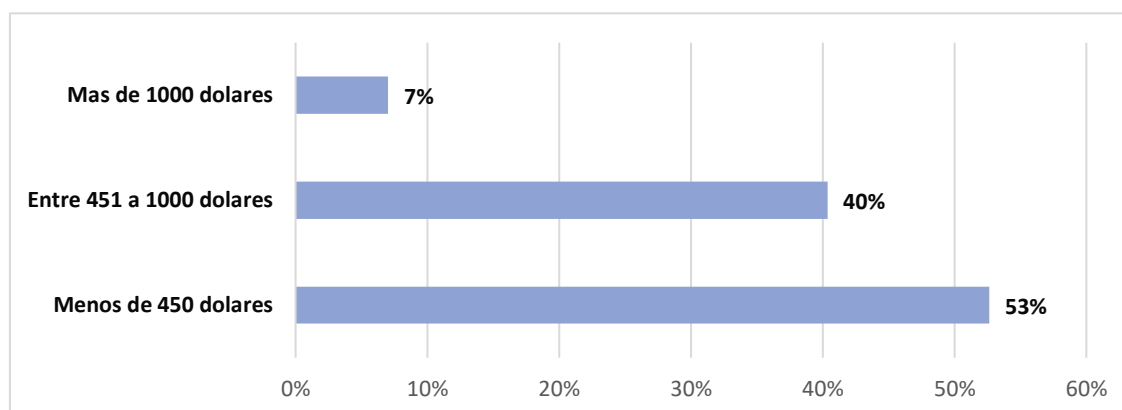
t) Ingresos mensuales del informal

En cuanto al estimado de las ventas mensuales se puede ver que el 53% de los encuestados han obtenido menores a 450 dólares, representados con un 40%, se encuentran los encuestados que han obtenido ventas de 451 a 1000 dólares, mientras que solo el 7% han obtenido ventas mayores a 1000 dólares.

Las ventas se reflejan aproximadamente ya que el sector informal no lleva un registro de sus ingresos y su gastos, pero la mayoría de encuestados manifiesta que es difícil la venta en las calles ya que la competencia es notable por lo que hay día que sus ventas se ven comprometidas y es así que buscan incrementarlas con el día a día, por otro lado solo 24 personas de 342 encuestados indican que sus ventas son mayores a 1000 dólares, pero no son netamente para ellos ya que la materia prima también requiere una gran inversión.

Gráfico 6

Estimado de ventas mensuales del sector informal



Nota. Elaboración propia con base en las encuestas aplicadas en el mes de julio 2023.

u) Pago de necesidades básicas con los ingresos obtenidos

Los ingresos obtenidos por el sector informal para ayudar a su familia son representativos, pero a la hora de revisar si cubren sus pagos de necesidades básicas la mayoría de encuestados manifiesta que, si logra cubrir sus pagos con un 64%, mientras que el 36% se le dificulta pagar sus necesidades básicas.

A pesar de que la mayoría de encuestados manifiesta que ha podido cubrir el pago de sus necesidades básicas no les ha resultado fácil pagarlos ya que han tenido que esforzarse y ajustar sus gastos para así cubrir sus pagos, mientras que los que no han logrado pagar por completo han tenido que priorizar pagos y los otros tratar de cubrir más adelante.

Tabla 21.

Pago de necesidades básicas

Necesidades básicas	Individuos	Porcentajes
Si	218	64%
No	124	36%
Total	342	100%

Nota. Elaboración propia con base en las encuestas aplicadas en el mes de julio 2023.

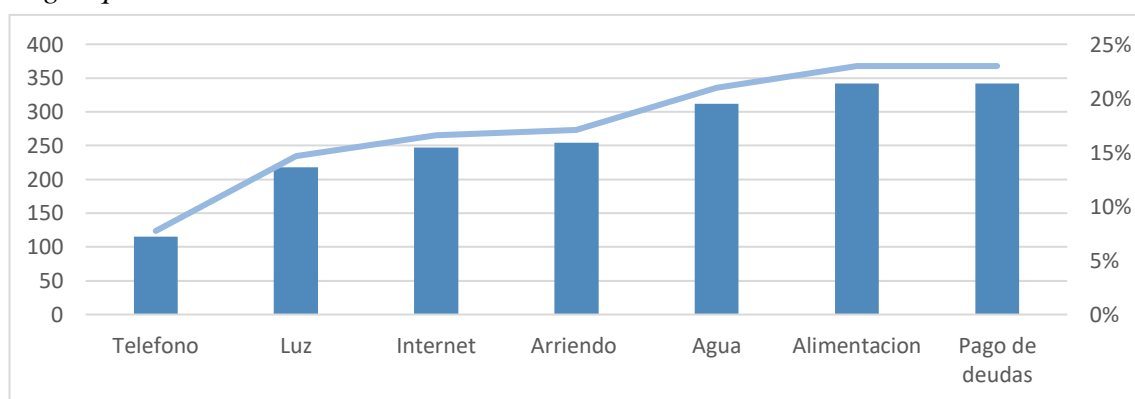
v) Pagos realizados por los informales

Al pedir que el encuestado indique los pagos que realiza gracias a sus ventas, indica que todos los encuestados distribuyen sus ingresos en alimentación, pago de deudas, pago de agua, pago de luz y arriendo.

De los cuales se puede observar que el informal prioriza pagos como las deudas y alimentación representados por un 100%, seguidos como pagos de arriendo, internet, luz y agua ya que más del 50% paga estos servicios como prioridad para subsistir, por otro lado, pocos son los que consideran el pago del teléfono como prioridad debido a que algunos consideran este como un lujo o prefieren pagar recargas cuando sea necesario comunicarse.

Gráfico 7

Pagos que realiza el encuestado



Nota. Elaboración propia con base en las encuestas aplicadas en el mes de julio 2023.

w) Ingresos adicionales

El encuestado indica que, si dispone ingresos adicionales que le ayudan a cubrir sus pagos representado así con un 88%, mientras que el 12% de los encuestados no disponen ingresos adicionales para cubrir sus pagos.

Como se puede ver el compromiso para mejorar la calidad de vida de las familias los orientan a buscar otros ingresos para poder llegar al mes, como manifestó uno de los

encuestados, es por ello por lo que la mayoría de las familias combina el trabajo formal con el informal, por lo general el padre mantiene un trabajo en el sector formal y la madre se dedica a las ventas informales, para poder así cubrir sus necesidades básicas y mejorar la calidad de vida.

Tabla 22.
Ingresos adicionales de los informales

Ingresos adicionales	Individuos	Porcentaje
Si	301	88%
No	41	12%
Total	342	100%

Nota. Elaboración propia con base en las encuestas aplicadas en el mes de julio 2023.

x) Conocimiento de multas para el sector informal

El sector informal es un problema que la mayoría de los municipios ha buscado solucionar, es por ello por lo que se les ha consultado a los encuestados si conocen de la existencia de multas por vender en sectores públicos, a lo cual el 75% manifestó que, si conoce el reglamento, mientras que el 25% no conocía de la existencia de multas.

Tabla 23.
Conocimiento de existencia de multas para vendedores informales

Existencia de multas	Individuos	Porcentaje
Si	258	75%
No	84	25%
Total	342	100%

Nota. Elaboración propia con base en las encuestas aplicadas en el mes de julio 2023.

y) Retiro de mercadería por el municipio

Una de las medidas que el COMSECA ha buscado implementar para limpiar las calles son las denominadas batidas en la cuales salen una delegación de policías municipales, los cuales retiran los productos que están en las calles y los decomisan llevándose a las comisarias, es por ello que se les consulto a los encuestados si en alguna ocasión el COMSECA les ha decomisado los productos que venden manifestando que “No” representados por un 51%, el 49% por lo contrario indica que por lo menos una vez los camiones si se han llevado su mercadería a las comisarias.

Tabla 24.*Retiro de mercadería a los informales*

Confiscación de mercadería	Individuos	Porcentaje
Si	166	49%
No	176	51%
Total	342	100%

Nota. Elaboración propia con base en las encuestas aplicadas en el mes de julio 2023.**z) Pago de multas para retirar mercadería**

En cuanto a los pagos de las multas para retirar la mercadería de las comisarias la mayoría de los encuestados manifiestan que “No”, es decir prefieren no retirar la mercadería de las comisarias ya que es mucho el trámite para retirarlas, además de la multa a pagar, esta respuesta se ve representada con un 69%, por otro lado, el 31% manifiesta que ha decidió realizar el trámite para poder retirar su mercadería.

Tabla 25.*Pago de multa para retirar mercadería*

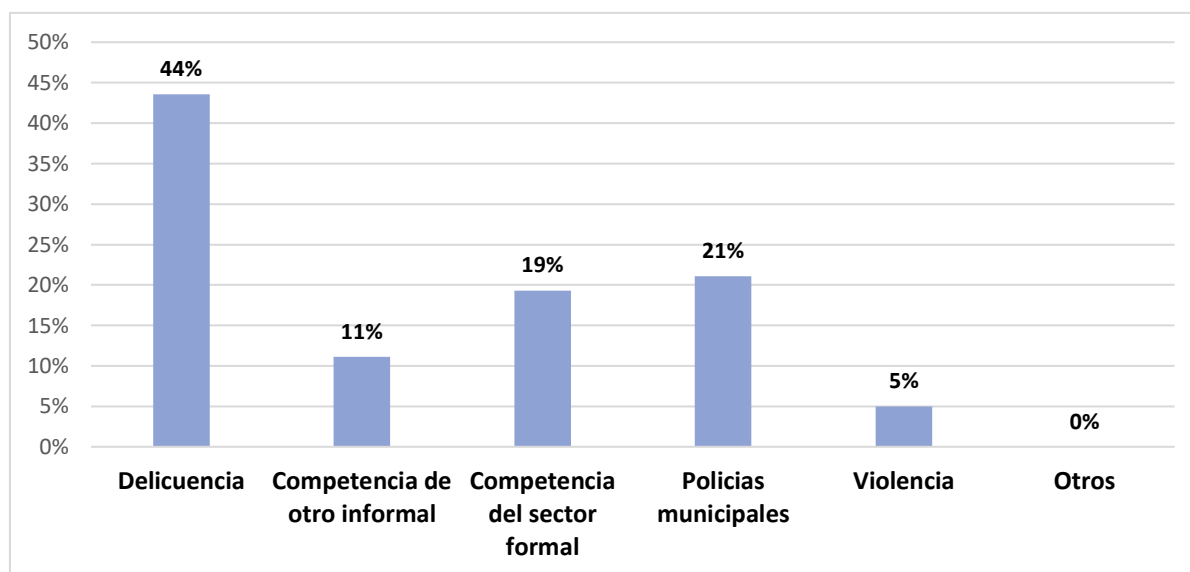
Pago de multa	Individuos	Porcentaje
Si	106	31%
No	236	69%
Total	342	100%

Nota. Elaboración propia con base en las encuestas aplicadas en el mes de julio 2023.**aa) Principales problemas que genera la informalidad**

El principal problema que perjudica al sector informal es la delincuencia representada por un 44%, mientras que el 21% manifiesta que son los policías municipales los que no les dejan vender debido a los controles que realizan y el retiro de la mercadería, por otro lado la competencia entre informales representada por un 19% también perjudica el negocio debido a que la competencia cada día es más grande, por otro lado la violencia con un 5% también representa un riesgo para el sector informal ya que el enfrentamiento entre informales, informales y delincuentes o entre informales y policías municipales, es un riesgo que dificulta las ventas en el sector informal.

Gráfico 8

Problemas que perjudican los negocios informales



Nota. Elaboración propia con base en las encuestas aplicadas en el mes de julio 2023.

bb) Razones para no regularizarse

Al conocer cuál es la razón para que el sector informal no busque regularizarse surgen varias opciones, una de ellas es la falta de capital con un 27%, ya que los trámites y los permisos son considerados caros para la mayoría de encuestados, en cuanto al desconocimiento del trámite representado con un 25%, indica que los encuestados ignoran los requisitos para poder adquirir un local en alguna plaza o mercado de la ciudad, además del desconocimiento de los trámites para formar parte del sector formal.

El 16% no desea regularizarse por no pagar impuestos ni permisos ya que consideran que sus ingresos no les permiten pagar los impuestos que genera el sector formal, mientras que la opción otros se encuentran representada por un 32%, dentro de esta opción está el no querer regularizarse por falta de tiempo para realizar el trámite o la costumbre de dedicarse a trabajar en este sector y no dejar la comodidad a la que ya están acostumbrados.

Tabla 26.*Razones para no regularizarse el sector informal*

No regularización	Individuos	Porcentaje
Desconocimiento del tramite	87	25%
Falta de capital	91	27%
No pago impuestos	56	16%
Otros	108	32%
Total	342	100%

Nota. Elaboración propia con base en las encuestas aplicadas en el mes de julio 2023.

4.2 Discusión de resultados

En el siguiente apartado, se lleva a cabo un análisis minucioso de los resultados obtenidos de la encuesta, es por ello por lo que se toma en cuenta cada respuesta para poder tener una visión más clara de la situación actual por la que está pasando el sector informal. Además de ello se realizó una revisión de la literatura sobre las causas que definen al sector informal, teorías que definen la existencia del sector informal, características y productos más destacados que se encuentran en este sector.

En resumen, el sector informal es un fenómeno presente en la economía de los ecuatorianos debido a la existencia del desempleo y la pobreza, en este caso los ambateños empezaron a formar parte del sector como respuesta a una alternativa a la falta de ingresos en sus hogares para poder satisfacer sus necesidades básicas.

Al analizar los aspectos generales de los encuestados se puede determinar que en cuanto al género de los encuestados se refleja que las mujeres son las que tienen mayor participación en este sector. Debido a que todavía en la actualidad se mantiene vigente la desigualdad de género, siendo así más difícil encontrar un trabajo formal a una mujer que a un hombre (Ruiz et al, 2017).

En cuanto a la edad de los informales según Robles y Martínez, (2018), se encuentran dentro del rango de los menores de 30 años, literatura que se relaciona con la respuesta de este estudio ya que los encuestados están en este rango representado por un 30% del total de la muestra, por otro lado, Guataquí, et al, (2010) manifiestan que las edades que tienen mayor presencia en el sector informal son los menores de 19 años y mayores de 50 años, representados en la investigación por un 36%.

El estado civil de los encuestados refleja que del sector informal no depende solo del individuo, sino que dependen también familias enteras, es decir, que la mayoría de las informales buscan el bienestar de su hogar buscando la manera de generar mayor ingreso para poder satisfacer las necesidades básicas, dentro del estado civil predomina las personas casadas relacionándose así directamente con el número de cargas familiares que tiene cada encuestado debido a que cada uno de los informales encuestados posee de 1 a 5 personas a su cargo. Por otro lado, la etnia con la que se define los encuestados dentro del estudio indica que la mayoría de ambateños se definen como indígenas.

Al analizar la zona de residencia de los informales según la teoría Loayza, N. (2008) se presenta con mayor fuerza en la zona rural mayormente con la agricultura, relacionándose así con las respuestas obtenidas de los informales ya que como se puede observar en la tabla 9 el 63% reside en la zona rural.

El nivel de educación es un determinante muy importante para el sector informal según Williams et al, (2016) plantea que los agentes informales mientras menos grados de estudio poseen, menor es la probabilidad de ingresar al mercado laboral formal orillándolos así a ingresar al sector informal, la información brindada por los encuestados nos indica que en su mayoría han logrado terminar sus estudios de secundaria, al encuestarlos se pudo indagar con más profundidad a sus respuestas y ellos supieron indicar que el estudiar tiene un costo que no todos pueden pagarlo pero que intentan que sus hijos puedan superarse y obtener así mayores oportunidades, por otro lado las personas que han logrado obtener un título de tercer nivel indican que es complicado encontrar trabajo en la actualidad por lo que hasta obtener un trabajo estable deciden dedicarse a este sector para poder tener ingresos y sustentar sus necesidades.

El motivo principal que refleja el estudio en cuanto a el incremento de personas en el sector informal es el desempleo, INEC, (2023) como resultado de los diferentes problemas que el país y el mundo han atravesado, la pandemia golpeo de diferentes formas el país y una de ellas es la económica, causando que las empresas cierren o recorten su personal, dejando a muchas personas sin trabajo y con problemas económicos que encontraron su pronta alternativa en la informalidad para poder satisfacer un poco sus necesidades básicas.

El sector informal se mantiene constante en la ciudad todos los días al igual que con los resultados de Moreira et al, (2016) ya que los días en los que los informales se presentan en la calle son diarios, por otro lado, también se tiene mayor afluencia los días de feria que son los

lunes, viernes, sábados y domingo, a pesar de ello todos los días existen informales en las calles, sobre todo alrededor de las principales plazas y mercados como son: el mercado Central, Modelo, Artesanal, Primera de Mayo, Urbina, Mayorista, Ferroviario y Colón. En cuanto a la jornada laboral del informal este indica que es todo el día o por lo menos de cinco a ocho horas diarias, los encuestados indican que trabajan hasta acabar la mercadería destinada para ese día.

Los principales productos que oferta el sector informal en la ciudad de Ambato son la venta de frutas, legumbres y hortalizas, seguido de ropa y zapatos, también comida preparada, artesanías y golosinas, es lógico que la venta de frutas y legumbres sea la predominante ya que Ambato es el principal productor de los mismos, estos productos por lo general se encuentran distribuidos en las calles y veredas de la ciudad en su mayoría con un 63%, mientras que otros prefieren recorrer sea a pie o en carretillas, por otro lado pocos son los que disponen un vehículo que les permite moverse para buscar el lugar con mayor afluencia y poder vender sus productos.

El capital de trabajo con el que el sector informal se maneja es prestado, pero pocos son los informales que ha podido acceder a un préstamo con una entidad financiera ya que muchos son los requisitos que la misma exige, además de que no se cuenta con documentos que justifique sus ingresos. Como resultado el sector ha recurrido al prestamista como principal fuente de financiamiento, realizando pagos diarios y obteniendo préstamos con mayor frecuencia a pesar de que los intereses son altos, coincidiendo con el estudio de Bustamante et al, (2009) y de Torres, A (2010) quienes manifiestan que el ingreso y capital que posee el sector informal es bajo, obligándolos a buscar alternativas de financiamiento con los prestamistas.

Por otro lado los ingresos que genera el sector son bajos con un promedio diario de 15 a 30 dólares, y mensuales menores a 450 dólares observando que a diferencia del estudio presentado por Aguinaga y Saltos (2022), los ingresos promedios de los informales en la ciudad de Ambato son un poco más altos que los resultados de su estudio, pero a pesar de ello son menores a un sueldo básico, el informal manifiesta que es difícil tratar de distribuir todos los ingresos y obtener así un ahorro ya que a pesar de que el encuestado cuenta con otro ingreso, sus ventas le permiten cubrir sus necesidades básicas como arriendo, alimentación, luz y agua, de manera restringida ya que tienen que destinar también para el pago de los préstamos obtenidos, dando como resultado un mes apretado para las familias informales.

Por último, al consultar con los encuestados sus razones para no regularizarse, el estudio coincide con el de Quispe et al, (2020) ya que los informales al igual que en la ciudad de

Riobamba indican que no lo realizan debido a que no disponen del capital suficiente para afrontar los tramites, además que existe un desconocimiento de este. Por otro lado, la existencia de las multas al sector es conocidas por los encuestados, pero aun así han decidido no pagarlas debido a que manifiestan que cuando se realizan los operativos y se decomisa la mercadería prefieren dejarla en las comisarías ya que la multa es por \$125 dólares y los trámites para retirar la mercadería son tediosos y largos.

El sector informal amenaza la seguridad de la ciudad ya que según Aguinaga y Saltos (2022) la informalidad no solo genera una fuente de ingresos a las familias Ambateñas, sino que perjudica también a la ciudad ya que según la autora y relacionada con la respuesta de los encuestados, la informalidad abre paso a la delincuencia que se camufla entre los vendedores, además de que genera desorden y desaseo en las calles de la ciudad, dando así una mala impresión de la ciudad, otro problema social que se genera a raíz de este sector es la violencia ya que es común y diario ver peleas entre informales o informales y policías municipales.

CAPÍTULO V

5 CONCLUSIONES Y RECOMENDACIONES

5.1 CONCLUSIONES

- El sector informal es un problema económico que se ve presente en países en periferia destacando la falta de desarrollo económico y niveles altos de desempleo y pobreza, este sector surge como respuesta a la rigidez del mercado laboral y la falta de oportunidades existentes. La participación del sector informal en Ecuador como en Ambato destaca la necesidad de políticas que aborden estas causas subyacentes para promover la formalidad y el desarrollo económico.
- La principal causa que genera el incremento del sector informal en la ciudad de Ambato es la falta de oportunidades de trabajo en el mercado laboral, el sector presenta ingresos bajos para las familias ya que no le permiten llegar a igual el sueldo básico del sector informal, además de ello no permite que el informal cubra todas sus necesidades básicas obligándolos a priorizar sus gastos y a mantenerse siempre endeudados, además de ello para poder afrontar sus gastos y seguir con su trabajo optan por recurrir a financiamiento no legal como los prestamistas (chulqueros) los cuales tienen intereses altos.
- En la ciudad de Ambato el sector informal es permanente todos los días, teniendo más afluencia los días de feria ya que en esos días se concentran informales también de otras ciudades, es por ello por lo que la jornada laboral del informal es extensa y no correctamente remunerada. Por otro lado, el regularizarse para el sector informal es una opción que pocos la consideran, debido a la existencia de varios factores como el desconocimiento de los trámites, además de que no se cuenta con el capital para poder pagar los mismos, prefiriendo así mantenerse en el sector a pesar de que se encuentran expuestos a multas y el decomiso de su mercadería

5.2 RECOMENDACIONES

- Se recomienda que, en investigaciones futuras relacionadas con el sector informal y el análisis de las características del sector, se revise exhaustivamente la teoría y postulados relacionados al tema. En cuanto a la metodología, realizar encuestas y obtener información primaria, permitirá que la investigación posea información actualizada, debido a que los encuestados responderán de acuerdo con la experiencia que estos poseen.
- Se sugiere una revisión de la normativa que rige al sector, desarrollando así nuevas políticas públicas eficientes, que no solo permitan regular el sector sino también controlar las actividades de los comerciantes. Al ser un grupo numeroso es necesario tomar en cuenta sus opiniones para mejorar así sus condiciones de trabajo mediante métodos adecuados.
- Además de crear espacios destinados para que los informales tengan un lugar seguro donde puedan trabajar, creando así espacios para que los informales puedan concentrarse, mientras se les facilita el ingreso a las plazas y mercados y mejorar así la economía social y por ende la visión de la ciudad ante el público. Al crear espacios públicos para que se concentren los informales en las ferias, tendría como resultados la liberación de las calles y despejando así las veredas y calles de la ciudad.
- Se recomienda un mayor control con la participación de la policía nacional para poder regular la delincuencia y la violencia que el sector ha generado en la ciudad.

6 REFERENCIAS

- Aguinaga, R. & Saltos M. (2022). El comercio informal en los espacios públicos en Ambato-Ecuador. *Revista Killakana Sociales*, volumen 6, número 3. 25-34.: <https://doi.org/10.26871/killkanasocial.v6i2.930>.
- Arias, K., Carrillo, P. & Torres, J. (2020). Análisis del sector informal y discusiones sobre a regulación del trabajo en plataformas digitales en el Ecuador. Recuperado de <https://repositorio.cepal.org/server/api/core/bitstreams/62f60e1b-04e2-4389-9a41-313e20b7e34a/content>
- Ávila, B. (2021). Impacto del COVID en la economía ecuatoriana. Auditor externo en Ecovis. Recuperado el 27 de mayo de 2021 de <https://ecovis.com.ec/impacto-del-covid-en-la-economia-ecuatoriana/>
- Banco Mundial (2021). Porcentaje de desempleo total. Recuperado de <https://datos.bancomundial.org/indicador/SL.UEM.TOTL.ZS?end=2021&start=2015&type=shaded&view=chart>.
- Banco Central del Ecuador (2021). Reporte de pobreza, ingreso y desigualdad. Recuperado el junio del 2021 de <https://contenido.bce.fin.ec/documentos/Estadisticas/SectorReal/Previsiones/IndCoyuntura/Empleo/PobrezaJun2021.pdf>
- Bromley, R. (1998) Informalidad y desarrollo: interpretación a Hernando de Soto Sociología. *Volumen (13)*, número 37, pág. 15-39. <https://www.redalyc.org/articulo.oa?id=305026610002>
- Bustamante, M; Díaz, R; Villareal, P. (2009). Economía Informal: un análisis al comercio informal ambulante de la región del Maule, Chile. *Forum Empresarial*, Volumen (14), número 1. 35-57. <https://www.redalyc.org/articulo.oa?id=63111799002>
- Castelo M., Castillo, M., y Davalo, M. (2021). Factores que inciden en los divorcios prematuros en el Ecuador: un modelo de regresión lógica. *Polo del Conocimiento*, 1692-1706.
- Chicaiza, E. (2017). Análisis del comercio informal y si incidencia a los comerciantes regularizados en la parroquia de Cotocollao, cantón Quito en el año 2025.

<https://www.dspace.uce.edu.ec/server/api/core/bitstreams/8235cc28-746b-4142-a579-4282aea47e81/content>.

Consejo Municipal de Seguridad Ciudadana de Ambato, (2021). Número de informales existentes en la ciudad de Ambato. Informe. [COMSECA].

De Souza, M y Bustos A. (2017). El comercio informal de calle en las comunas Santiago y Concepción. Urbano, número 35, 58-73.

Estrada F., Arturo G., Ordoñez M. (2020) La educación y su retorno en el crecimiento económico ecuatoriano. FIPCAEC.

Fayman, S. (2001).Informe: Cuarto Foro Internacional sobre la Pobreza Urbana. Marrakech: ACT Consultants.

García, G. (2008). Informalidad regional en Colombia: Evidencias y Determinantes. <https://biblioteca.clacso.edu.ar/Colombia/cidse-univalle/20121123010357/Doc112.pdf>

Guaranda D. (2020, Noviembre). Factores determinantes del estado civil de la población ecuatoriana, por sexo, en el año 2014.[Tesis] Escuela Politécnica Nacional. <http://bibdigital.epn.edu.ec/handle/15000/21232>

Guataquí, J. C., García, A. F., & Rodríguez, M. (2010). El perfil de la informalidad laboral en Colombia. Perfil de coyuntura económica, (16).

Heredia, R., Toscano, O., Peñaloza, B. y Carrera, F. (2022). Diagnóstico y análisis de la producción agrícola y pecuaria en las parroquias rurales del cantón Ambato. *Revista de investigación SIGMA*.

Hernández A. (2008), El método hipotético-deductivo como legado del positivismo lógico y racionalismo crítico: su influencia en la economía, Ciencias Económicas, número 2, 184-195.

Hernández, S., Fernández, C. y Pilar, M., (2010) Metodología de la investigación. Recuperado de:<https://www.smujerescoahuila.gob.mx/wpcontent/uploads/2020/05/Sampieri.Met.I nv.pdf>.

Instituto Nacional de Encuestas y Censos (2010). Resultado del censo 2010 de población y vivienda en el Ecuador: fascículo provincial Tungurahua. [INEC]. Recuperado de <https://www.ecuadorencifras.gob.ec/wp-content/descargas/Manu-lateral/Resultados-provinciales/tungurahua.pdf>.

Instituto Nacional de Encuestas y Censos (2021). Encuesta de empleo, desempleo y subempleo (ENEMDU)., Boletín Técnico N° 13-2021. [INEC]. Recuperado el 25 de octubre de 2021 de https://www.ecuadorencifras.gob.ec/documentos/web-inec/EMPLEO/2021/Trimestre-julio-septiembre-2021/2021_III_trimestre_Boletin_empleo.pdf.

Instituto Nacional de Encuestas y Censos (2022). Encuesta de empleo, desempleo y subempleo (ENEMDU)., Boletín Técnico N°05-2022. [INEC]. Recuperado el 25 de febrero de 2022 de <https://www.ecuadorencifras.gob.ec/documentos/web-inec/EMPLEO/2021/Anual-2021/Bolet%C3%ADn%20t%C3%A9cnico%20anual%20enero-diciembre%202021.pdf>

Instituto Nacional de Encuestas y Censos (2023a). Encuesta de empleo, desempleo y subempleo (ENEMDU), Boletín Técnico N°05-2023. [INEC]. Recuperado el 28 de febrero de 2023 de <https://www.ecuadorencifras.gob.ec/documentos/web-inec/EMPLEO/2022/Anual/Bolet%C3%ADn%20t%C3%A9cnico%20anual%20enero-diciembre%202022.pdf>

Instituto Nacional de Encuestas y Censos (2023b). Principales resultados de la encuesta nacional de empleo, desempleo y subempleo – Anual 2023. [INEC]. Recuperado de https://ecuadorencifras.gob.ec/documentos/web-inec/EMPLEO/2023/anual/Principales_resultados_de_Mercado_Laboral_y_Pobreza_Anual_2023.pdf

Instituto Nacional de Encuestas y Censos (2024a). Pobreza y desigualdad. Boletín técnico N°02-2024. [INEC]-. Recuperado en enero 2024 de https://www.ecuadorencifras.gob.ec/documentos/web-inec/POBREZA/2023/Diciembre/202312_Boletin_pobreza_ENEMDU.pdf

- Instituto Nacional de Encuestas y Censos (2024b). Encuesta nacional de empleo, desempleo y subempleo (ENEMDU), ANUAL 2023. Recuperado el 24 de febrero de 2024 de https://www.ecuadorencifras.gob.ec/documentos/web-inec/EMPLEO/2023/anual/Boletin_tecnico_anual_enero-diciembre_2023.pdf.
- International Labor Office (2005, Abril) Decent work and the informal economy, volume 90 [Archivo PDF]. Recuperado de: <https://www.econstor.eu/bitstream/10419/52876/1/48045437X.pdf>
- León, A y Caicedo, H, (2005). Elementos conceptuales para el estudio de la economía informal en Villavicencio: Ventas Informales. *Orinoquia. Volumen (9)*, número 1, pág. 6-18.
- Lewin, A. (1960). Desarrollo económico con oferta ilimitada de mano de obra. Fondo de cultura económica. Volumen 27, número 108. <https://www.jstor.org/stable/20855480>
- Martínez, O. (2017). La economía informal en México: Un enfoque desde la teoría económica institucional. [Archivo PDF]. bit.ly/3vwPQQI
- Middleton, A. (2022) The informal sector in Ecuador. Artisans, entrepreneurs, and precarious family firms. Recuperado de <https://doi.org/10.46546/2022-27traduccion>.
- Ministerio de Trabajo (2020). El mercado laboral del Ecuador. Boletín Estatal Anual.
- Moreira, M., Pico, B y Diaz, O (2016). Análisis de las características del sector informal en la provincia de Los Ríos. Publicando, *Volumen (3)*, número 7, pág. 398-417. https://revistapublicando.org/revista/index.php/crv/article/view/128/pdf_142.
- Moscoso, M (2023). Empleo en Ecuador. Ecuador decide. Recuperado en octubre del 2023 de <https://ecuador-decide.org/wp-content/uploads/2023/10/Diagnostico-Economia-Empleo-en-Ecuador.pdf>.
- Observatorio Económico y Social de Tungurahua – UTA (2019, Marzo). Movimiento comercial de la avenida Cevallos del cantón Ambato. https://fca.uta.edu.ec/v4.0/images/OBSERVATORIO/dipticos/Diptico_N13.pdf
- Organización Internacional del Trabajo (2018). Mujeres y Hombres en la economía Informal: Un panorama estadístico. Recuperado en 2018 de

https://www.ilo.org/wcmsp5/groups/public/---dgreports/---dcomm/documents/publication/wcms_635149.pdf.

Organización Internacional del Trabajo (2022). El trabajo decente y la economía Informal. Informe IV. [OIT] Recuperado en 2022 de <https://www.ilo.org/declaration/lang-es/index.htm>

Pérez, F. (2006). Determinante de la Informalidad Urbana en el Ecuador, Tesis. ESPOL.

Proaño, D. (2021, Marzo). Las cifras de Ambato en pandemia. Revista Negocios. <https://negociosrevista.com/las-cifras-de-ambato-en-pandemia/#:~:text=Si%20cuantificamos%20el%20peso%20de,al%206%2C7%25%20nacional.>

Quejada, R., Yáñez, M., Cano, K. (2013). Determinantes de la informalidad laboral. Un análisis para Colombia. *Investigación & Desarrollo. Volumen (22)*, número 1. <http://dx.doi.org/10.14482/indes.22.1.3078>

Quispe, G., Tapia, M., Ayaviri, D., Villa, M., Borja, M. A., & Lema, M. (2018). Causas del comercio informal y la evasión tributaria en ciudades intermedias. *Revista Espacios. Volumen (39)*, número 41, pág. 4. <https://www.revistaespacios.com/a18v39n41/18394104.html>

Quispe G., Dante, A., Villa, M., Flores., R. (2020). Comercio informal en ciudades intermedias del Ecuador: Efectos socioeconómicos y tributarios. *Revista de Ciencias Sociales. Volumen (16)*, número 3. <https://www.redalyc.org/journal/280/28063519016/html/>

Red de instituciones Financieras de Desarrollo (2023). Boletín especializado: Mujeres en el Ecuador. Boletín N°32. marzo 2023. [RFD]. <https://rfd.org.ec/docs/2023/Boletines%20especializados/MARZO/BoletinEspecializado-Marzo-2023.pdf>

Rivera, R., López, N & Sánchez, L. (2018). Economía informal y otras formas de producción y trabajo atípico estudio para el caso de México. Universidad Autónoma Metropolitana.

- Robles Ortiz, D., & Martínez García, M. Á. (2018). Determinantes principales de la informalidad: un análisis regional para México. *Región y sociedad*. Volumen (3), número 71.
- Ruiz, C., Ruesga, S., Rosales, M., Cazes, S., Falco, P. (2017) Informalidad: Implicaciones legislativas y políticas públicas para reducirla. Instituto Belisario Domínguez, pág. 1-282.
- Sánchez, R. (2013). Enfoques, conceptos y metodologías de medición de la informalidad en Colombia. <https://doi.org/10.17533/udea.le.n79a1>
- Sandoval, G. (2014, Julio). La informalidad laboral, causas generales. *Equidad y desarrollo*. Volumen (22), pág. 9-45. <https://ciencia.lasalle.edu.co/cgi/viewcontent.cgi?article=1176&context=eq>
- Sempertegui, J. & Camba, J. (2015, diciembre). Comercio informal en la ciudad de Loja, Estudio situacional, propuestas de ordenamiento y regulación. *Revista Suracademi*. Volumen (12), pág. 44-57. <https://revistas.unl.edu.ec/index.php/suracademia/article/view/127/126>
- Serrano, A. (2010). Análisis de informalidad en Ecuador: Recetas tributarias para su gestión. <https://repositorio.flacsoandes.edu.ec/bitstream/10469/3871/1/REXTN-F04-02-%20Serrano.pdf>.
- Torres, A. (2010, Junio). Análisis de las características generales del sector informal en el Ecuador- Segmentos pequeños comerciantes. [Tesis doctoral]. Flacso, Ecuador. <http://hdl.handle.net/10469/2380>
- Williams, C. C., Shahid, M. S., & Martínez, A. (2016). Determinants of the level of informality of informal micro-enterprises: Some evidence from the city of Lahore, Pakistan. *World Développement*, 84, 312-325.

7 ANEXOS

Anexo. 1 encuesta aplicada a los informales



UNIVERSIDAD NACIONAL DE CHIMBORAZO
FACULTAD DE CIENCIAS POLÍTICAS Y ADMINISTRATIVAS
CARRERA DE ECONOMÍA

ENCUESTA DIRIGIDA AL SECTOR INFORMAL	
<p>Objetivo: Obtener información del sector informal de la ciudad de Ambato, para poder evaluar las condiciones en que se realiza la actividad económica, siendo de carácter educativo.</p>	
I. ASPECTOS GENERALES	
<p>1. Género: Masculino () Femenino ()</p> <p>2. Edad: menores de 18 () 19-28 () 29-38 () 39-48 () 49-58 () 59-68 () más de 69 ()</p> <p>3. Estado Civil: Soltero () Casado () Viudo () Divorciado ()</p> <p>4. Identidad Étnica: Afroamericano () Mestizo () Indígena () Blanco () Extranjero ()</p> <p>5. Zona de residencia: Urbana () Rural ()</p> <p>6. Número de cargas familiares: 1 a 5 () 6 a 10 () Más de 10 ()</p> <p>7. Instrucción: Edu. Básica () Bachillerato () Superior () Posgrado () Ninguno ()</p>	
II. ASPECTOS ESPECIFICOS	
<p>8. ¿Cuál es el motivo principal por el que decidió trabajar de manera Informal?</p> <p>No pudo conseguir trabajo ()</p> <p>Se tiene mayores Ingreso ()</p> <p>Para ser Independiente ()</p> <p>Horario Flexibles ()</p>	<p>9. ¿Cuánto tiempo tiene en este trabajo?</p> <p>De 1 a 3 años ()</p> <p>De 4 a 6 años ()</p> <p>Más de 6 años ()</p>
<p>10. ¿Qué días destina para su trabajo?</p> <p>Todos los días ()</p> <p>De lunes a viernes ()</p> <p>Fines de Semana ()</p> <p>Días de feria ()</p> <p>Día _____ ()</p>	<p>11. ¿Cuántas horas dedica a su trabajo?</p> <p>Menos de una hora ()</p> <p>De 1 a 4 horas ()</p> <p>De 5 a 8 horas ()</p> <p>Mas de 8 horas ()</p>
<p>12. ¿Usted se dedica a la venta de?</p> <p>Ropa/calzado ()</p> <p>Comida preparada ()</p> <p>Artesanías ()</p> <p>Vegetales/frutas ()</p> <p>Golosinas ()</p> <p>Otros ()</p>	<p>13. ¿Quién es su principal proveedor?</p> <p>Productores ()</p> <p>Intermediarios ()</p> <p>Yo, soy el productor ()</p> <p>Otros ()</p>
<p>14. ¿Cuál es su forma de comercializar el producto?</p> <p>Caminado/ recorriendo ()</p> <p>Carretilla o triciclo ()</p> <p>Puesto en vereda o calle ()</p> <p>Vehículo ()</p> <p>Otros ()</p>	<p>15. ¿De dónde obtuvo el capital para empezar a trabajar?</p> <p>Ahorros ()</p> <p>Préstamos bancarios ()</p> <p>Prestamos de cooperativa ()</p> <p>Prestamistas/Chulquero ()</p>

<p>16. ¿Usted ha accedido a un préstamo en los últimos meses?</p> <p>Si ()</p> <p>No ()</p>	<p>17. ¿Los ingresos que obtiene de su trabajo le ayudan a cancelar el préstamo?</p> <p>Si ()</p> <p>No ()</p>
<p>18. ¿En qué empleo el dinero obtenido?</p> <p>Compra de mercadería ()</p> <p>Compra de materia prima ()</p> <p>Consumo ()</p> <p>Pago de deudas ()</p>	<p>19. ¿Cuáles son sus ventas estimadas en el día?</p> <p>Menos de 15 dólares ()</p> <p>Entre 16 a 30 dólares ()</p> <p>Más de 31 dólares ()</p>
<p>20. ¿Cuáles son sus ventas estimadas mensuales?</p> <p>Menos de 450 dólares ()</p> <p>Entre 451 y 1000 dólares ()</p> <p>Más de 1000 dólares ()</p>	<p>21. ¿Considera que sus ingresos cubren sus necesidades?</p> <p>Si ()</p> <p>No ()</p>
<p>22. ¿Al mes que pagos realiza?</p> <p>Alimentación () Teléfono ()</p> <p>Arriendo () Internet ()</p> <p>Luz () Pago de deudas ()</p> <p>Agua ()</p>	<p>23. ¿En su hogar, tiene otros ingresos aparte de este ?</p> <p>Si ()</p> <p>No ()</p>
<p>24.- ¿Usted conoce la existencia de multas por vender en lugares públicos?</p> <p>Si () No ()</p> <p>25.-¿Alguna vez se llevo el camión de los oficiales municipales su mercadería?</p> <p>Si () No ()</p>	<p>26. ¿Ha pagado la multa para retirar su mercadería?</p> <p>Si ()</p> <p>No ()</p>
<p>27. ¿Cuáles cree Usted que son los principales problemas que perjudican su negocio?</p> <p>Delincuencia ()</p> <p>Competencia de otro informal ()</p> <p>Competencia del sector formal ()</p> <p>Policías municipales ()</p> <p>Violencia ()</p>	<p>28. ¿Cuál es la principal razón para que no ubique a su negocio en el sector formal?</p> <p>Desconocimiento del trámite ()</p> <p>Falta de capital ()</p> <p>No pago de impuestos ()</p> <p>Otros ()</p> <p>Especifique: _____</p>

¡GRACIAS POR SU COLABORACIÓN!

Anexo 2. Base de datos de las 342 encuestas aplicadas en el mes de julio de 2023 disponible en: <https://acortar.link/pivry5>.

Datos del sector informal de la ciudad de Ambato

1	GENERO	EDAD	ESTADO CIVIL	ETNIA	RESIDENCIA	CARGA FAMILIAR	ESCOLARIDAD	MOTIVO	TIEMPO TRABAJO	DIAS TRABAJO	HORAS TRABAJO	PRODUCTOS
2	Femenino	De 39 a 68 años	Casado	Mestizo	Rural	De 1 a 5	Básica	No pudo encontrar trabajo	De 1 a 3 años	De lunes a viernes	De 5 a 8 horas	Vegetales/ frutas
3	Femenino	De 19 a 28 años	Casado	Indígena	Rural	De 1 a 5	Bachillerato	No pudo encontrar trabajo	De 1 a 3 años	Todos los días	De 5 a 8 horas	Comida preparada
4	Maculino	De 39 a 48 años	Casado	Indígena	Rural	De 1 a 5	Básica	No pudo encontrar trabajo	De 4 a 6 años	De lunes a viernes	De 5 a 8 horas	Comida preparada
5	Femenino	De 19 a 28 años	Casado	Mestizo	Urbano	De 1 a 5	Superior	No pudo encontrar trabajo	De 4 a 6 años	Fines de semana	Más de 8 horas	Ropa/ zapatos
6	Femenino	De 39 a 48 años	Casado	Indígena	Rural	De 6 a 10	Bachillerato	No pudo encontrar trabajo	Más de 6 años	Todos los días	De 5 a 8 horas	Vegetales/ frutas
7	Femenino	De 29 a 38 años	Soltero	Indígena	Rural	De 1 a 5	Superior	Para ser independiente	De 1 a 3 años	De lunes a viernes	De 5 a 8 horas	Vegetales/ frutas
8	Maculino	De 39 a 68 años	Soltero	Indígena	Urbano	Más de 10	Bachillerato	Para ser independiente	De 1 a 3 años	De lunes a viernes	De 5 a 8 horas	Comida preparada
9	Femenino	Menores de 18 años	Casado	Indígena	Urbano	De 6 a 10	Bachillerato	No pudo encontrar trabajo	De 1 a 3 años	Días de feria	De 5 a 8 horas	Golosinas
10	Maculino	De 49 a 58 años	Casado	Indígena	Urbano	De 1 a 5	Bachillerato	No pudo encontrar trabajo	Más de 6 años	Días de feria	De 5 a 8 horas	Comida preparada
11	Femenino	De 29 a 38 años	Viudo	Mestizo	Urbano	De 1 a 5	Superior	Para ser independiente	De 1 a 3 años	Días de feria	De 5 a 8 horas	Vegetales/ frutas
12	Maculino	De 19 a 28 años	Viudo	Mestizo	Urbano	Más de 10	Bachillerato	Para ser independiente	Más de 6 años	De lunes a viernes	De 5 a 8 horas	Artesanías
13	Maculino	De 49 a 58 años	Casado	Mestizo	Urbano	Más de 10	Bachillerato	Para ser independiente	De 1 a 3 años	Días de feria	De 5 a 8 horas	Vegetales/ frutas
14	Maculino	Menores de 18 años	Casado	Indígena	Rural	De 1 a 5	Bachillerato	Se tiene mayores ingresos	Más de 6 años	De lunes a viernes	De 5 a 8 horas	Otros
15	Maculino	De 19 a 28 años	Divorciado	Estranjero	Rural	De 1 a 5	Básica	No pudo encontrar trabajo	De 4 a 6 años	Todos los días	De 1 a 4 horas	Otros
16	Femenino	De 39 a 48 años	Casado	Mestizo	Rural	De 6 a 10	Bachillerato	Para ser independiente	Más de 6 años	De lunes a viernes	De 1 a 4 horas	Ropa/ zapatos
17	Femenino	De 39 a 68 años	Casado	Indígena	Rural	De 1 a 5	Bachillerato	Para ser independiente	De 1 a 3 años	Días de feria	De 5 a 8 horas	Golosinas
18	Femenino	Menores de 18 años	Casado	Mestizo	Urbano	Más de 10	Bachillerato	Para ser independiente	De 1 a 3 años	Días de feria	De 5 a 8 horas	Golosinas
19	Maculino	De 29 a 38 años	Casado	Indígena	Urbano	De 1 a 5	Básica	No pudo encontrar trabajo	De 1 a 3 años	Todos los días	De 5 a 8 horas	Vegetales/ frutas
20	Maculino	De 49 a 58 años	Casado	Indígena	Rural	De 1 a 5	Bachillerato	No pudo encontrar trabajo	De 1 a 3 años	Todos los días	De 5 a 8 horas	Artesanías
21	Maculino	De 29 a 38 años	Casado	Indígena	Rural	De 1 a 5	Superior	Se tiene mayores ingresos	Más de 6 años	De lunes a viernes	De 5 a 8 horas	Golosinas
22	Femenino	De 19 a 28 años	Divorciado	Mestizo	Rural	De 1 a 5	Bachillerato	No pudo encontrar trabajo	De 1 a 3 años	Todos los días	De 5 a 8 horas	Comida preparada

Nota. Elaboración propia con base en las encuestas aplicadas en julio 2023.